



Junta de Andalucía

Consejería de Empleo, Formación
y Trabajo Autónomo

ANDALUCÍA EMPRENDE, FUNDACIÓN PÚBLICA ANDALUZA

VALORACIÓN DE AFILIACIÓN A RÉGIMEN ESPECIAL DE TRABAJADORES AUTÓNOMOS

Julio 2021.



Junta de Andalucía

Consejería de Empleo, Formación
y Trabajo Autónomo

ANDALUCÍA EMPRENDE, FUNDACIÓN PÚBLICA ANDALUZA



561.150 PERSONAS AFILIADAS A RETA EN JULIO

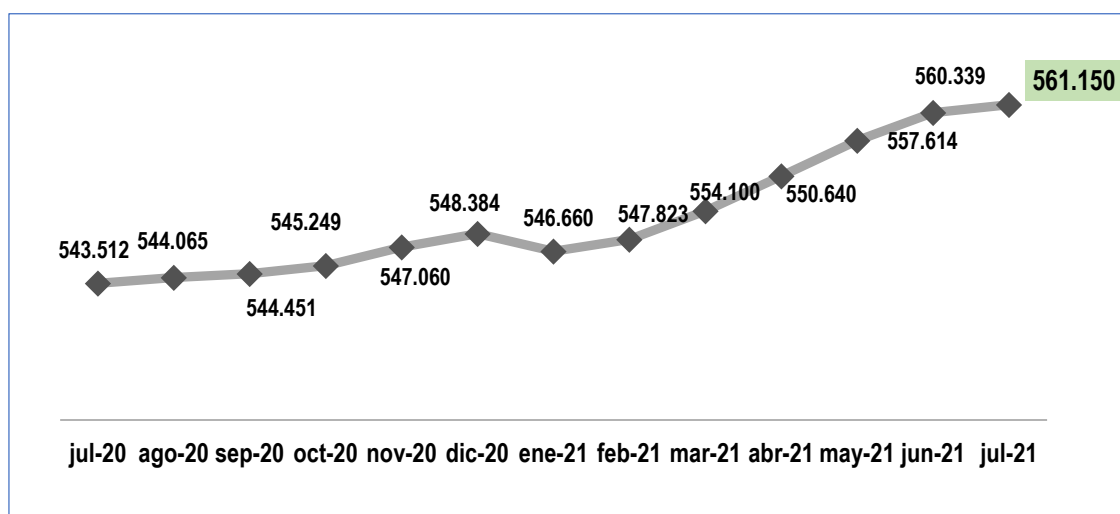
Análisis global.

Un total de 561.150 personas afiliadas al RETA en Andalucía durante el mes de julio, lo que supone **una subida con respecto al mes de junio** de 811 autónomos/as (0,14%).

En el conjunto de España, la afiliación ha registrado un crecimiento de 1.978 personas, con una variación intermensual de 0,06%.

Con estos datos **Andalucía se mantiene, por tercer mes consecutivo, como la Comunidad Autónoma con mayor volumen de afiliación a RETA**. Además **se vuelve a superar el máximo de afiliación a este régimen de seguridad social**.

En la comparativa interanual, con respecto al mes de julio de 2020, el trabajo autónomo en Andalucía ha visto crecer su afiliación en 17.638 personas, con una variación positiva de 3,25%.



Evolución de afiliación autónomos julio 2020 - julio 2021. Andalucía.

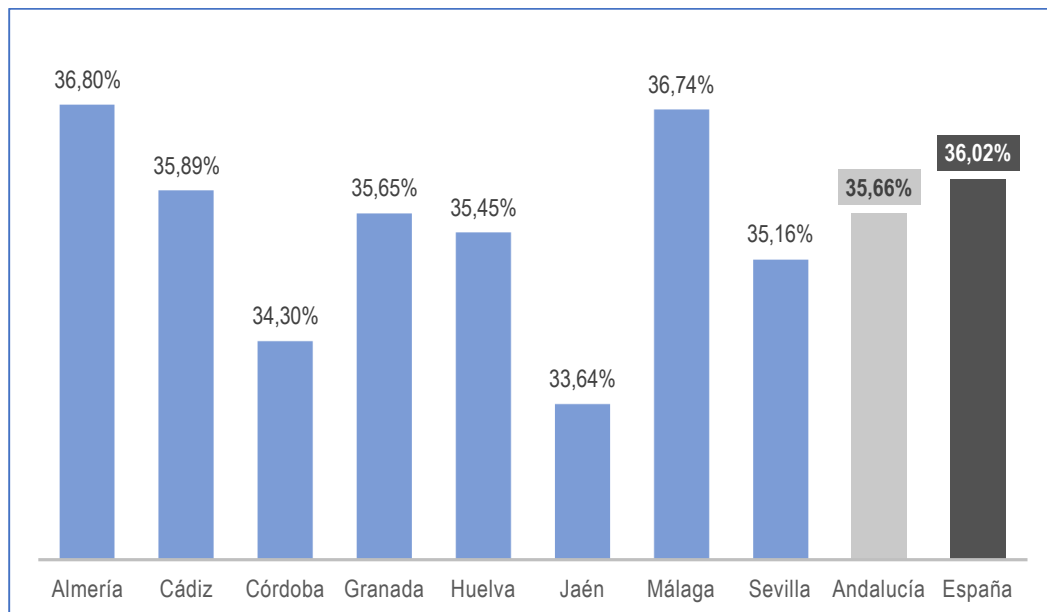
Fuente: Ministerio Inlcusión, Seguridad Social y Migraciones. Gráfico elaborado por Andalucía Emprende



Análisis por género.

Desde una perspectiva de género, hay que destacar que, **por primera vez, Andalucía supera la barrera de 200.000 mujeres autónomas**, alcanzando el número de 200.085 afiliadas. Este dato supone que el 35,66% del total de afiliación a RETA en Andalucía son mujeres.

Como es habitual, **Almería y Málaga destacan con porcentajes muy por encima de la media nacional.** También la provincia de Cádiz se sitúa por encima de la media regional, a la que se acercan Granada y Huelva. En el lado opuesto, Córdoba y Jaén tienen una representación de mujeres menor.



Porcentaje de mujeres autónomas por provincias en julio 2021

Fuente: Ministerio Inlcusión, Seguridad Social y Migraciones. Gráfico elaborado por Andalucía Emprende

Análisis provincial

Las únicas provincias que registran caídas en afiliación de personas trabajadoras autónomas en el mes de julio son las de Sevilla y Córdoba. Destacan en lo positivo, las subidas importantes en términos absolutos

que tienen las provincias de Málaga y Cádiz. También tienen datos muy positivos Huelva y Granada.

	JULIO 2021	
	Variación mensual	%
Almería	14	0,02%
Cádiz	294	0,45%
Córdoba	-104	-0,19%
Granada	164	0,24%
Huelva	133	0,46%
Jaén	14	0,03%
Málaga	449	0,36%
Sevilla	-153	-0,13%
ANDALUCÍA	811	0,14%

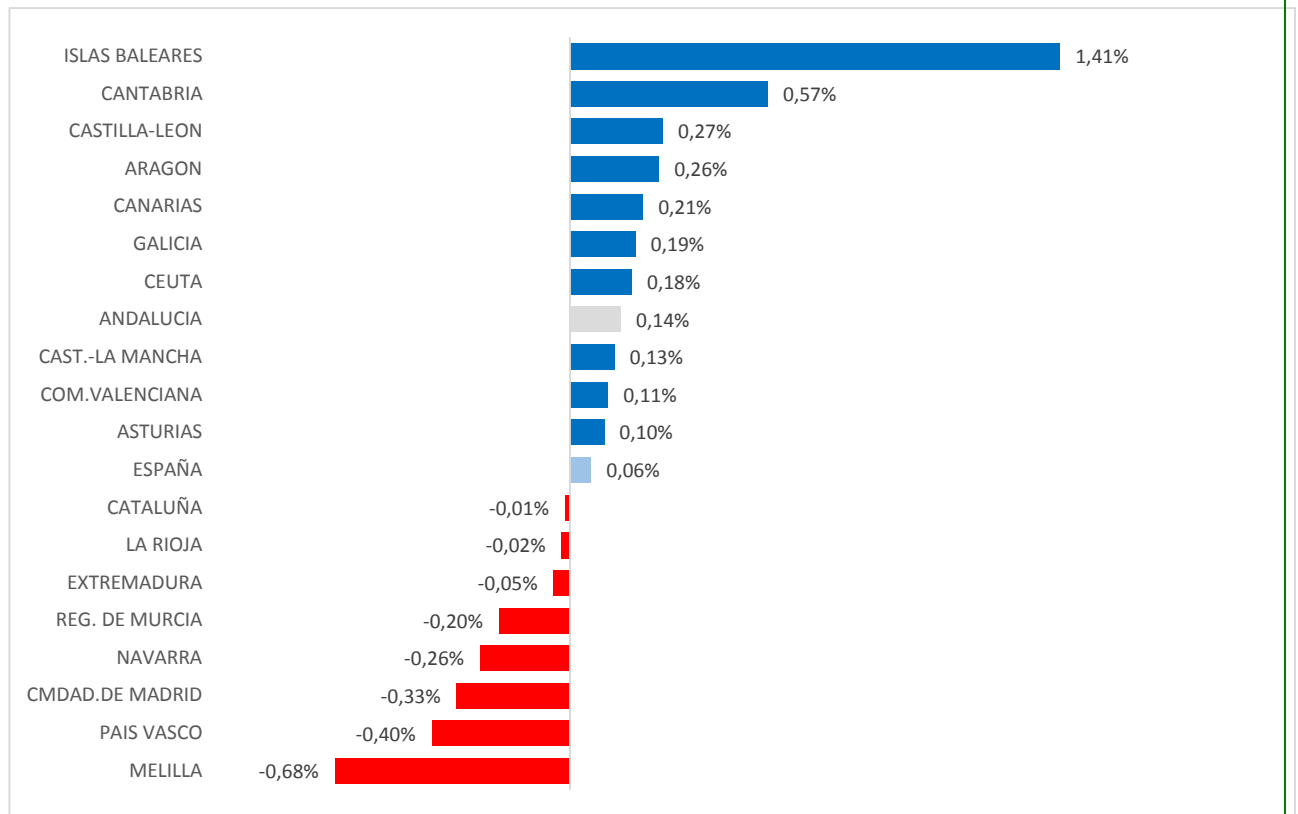
Variación nº autónomos por provincias andaluzas en julio 2021

Fuente: Ministerio Inlcusión, Seguridad Social y Migraciones. Gráfico elaborado por Andalucía Emprende

Análisis por CC.AA.

Los datos para el mes de julio muestran un comportamiento desigual en cuanto a afiliación de trabajo autónomo en el conjunto de España, con unas comunidades Autónomas muy destacadas en cuanto a la variación porcentual intemensual, especialmente Islas Baleares, y otro grupo con datos negativos.

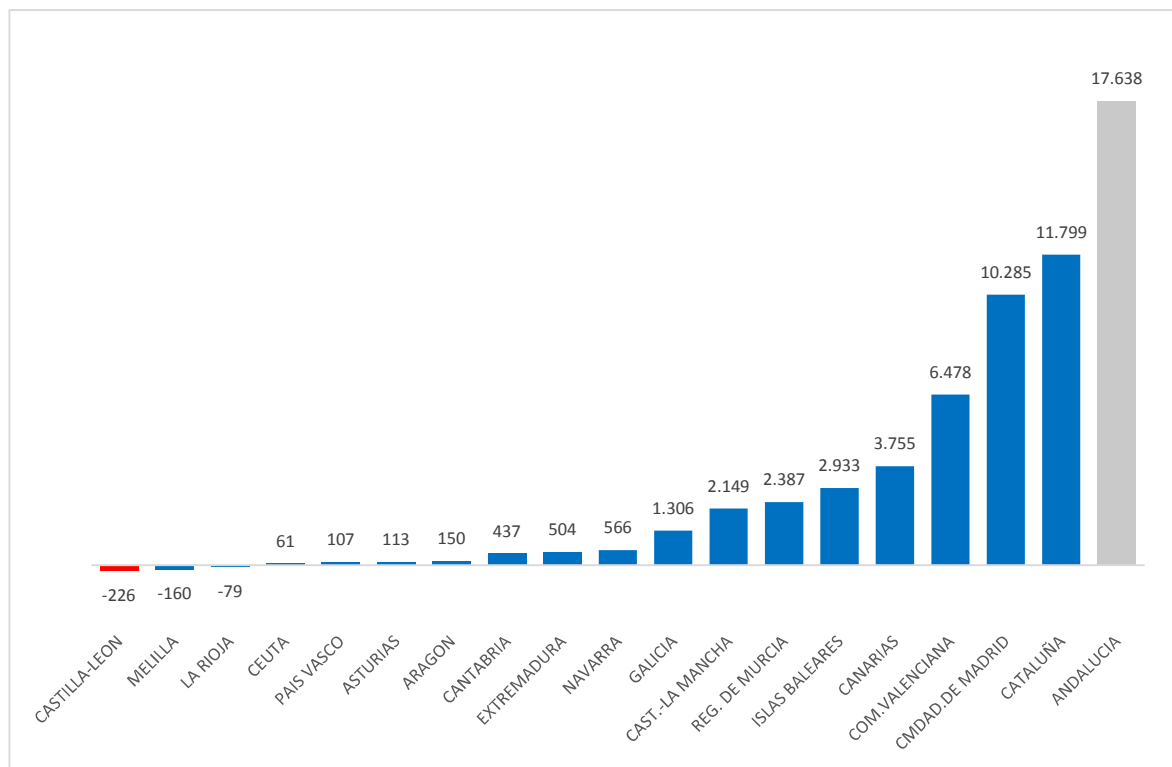
Andalucía se sitúa en una posición intermedia, por encima del crecimiento medio nacional.



Variación crecimiento porcentual por CC.AA. junio 2021 – julio 2021

Fuente: Ministerio Inlcusión, Seguridad Social y Migraciones. Gráfico elaborado por Andalucía Emprende

Si se traslada este análisis a valores absolutos y se analiza la variación interanual, se puede observar el **excelente comportamiento registrado por la afiliación en trabajo autónomo que presenta Andalucía en comparación con el resto de Comunidades Autónomas** y la amplia diferencia con respecto a Cataluña y Comunidad Valenciana que se posicionan a continuación.

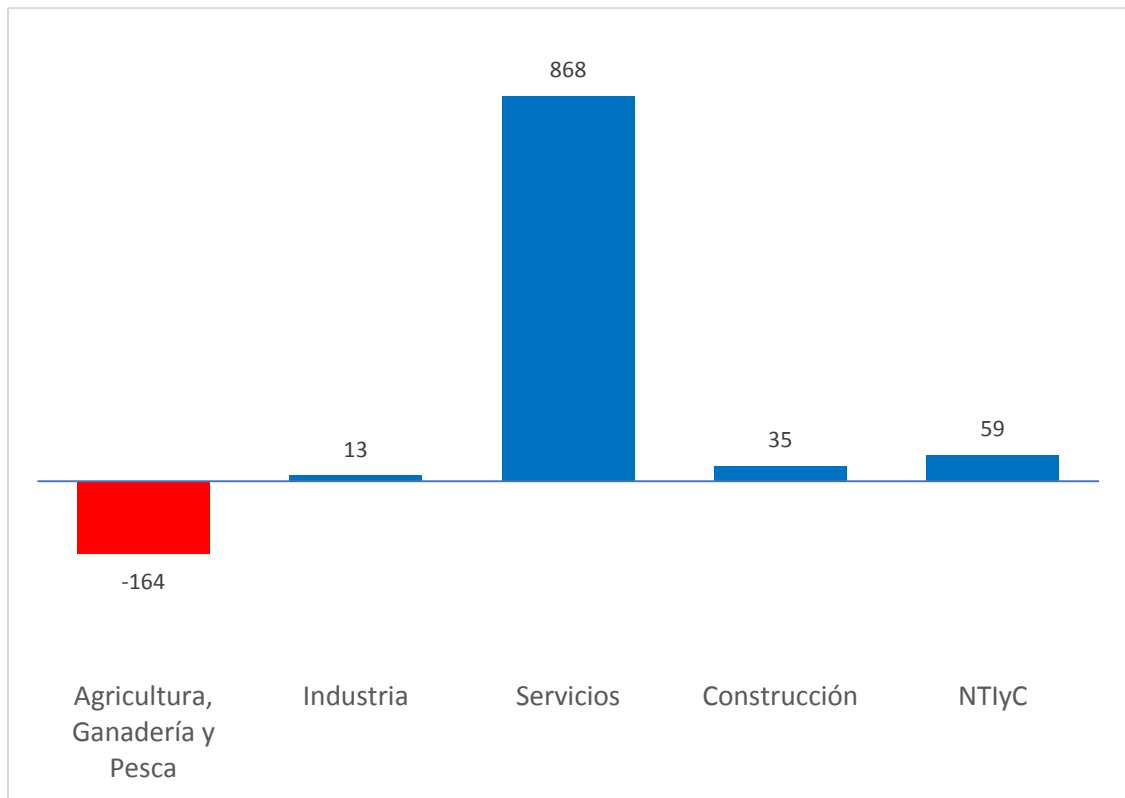


Variación nº autónomos por CC.AA. julio 2020-julio 2021

Fuente: Ministerio Inclusión, Seguridad Social y Migraciones. Gráfico elaborado por Andalucía Emprende

Análisis por Sectores Económicos.

En el **análisis por grandes sectores productivos**, se puede observar una subida muy fuerte en el sector servicios, que absorbe el 90% del crecimiento en afiliación en este mes. El sector primario, por el contrario, tiene un descenso de afiliación, mientras que el resto permanece sin grandes cambios con incrementos mínimos.

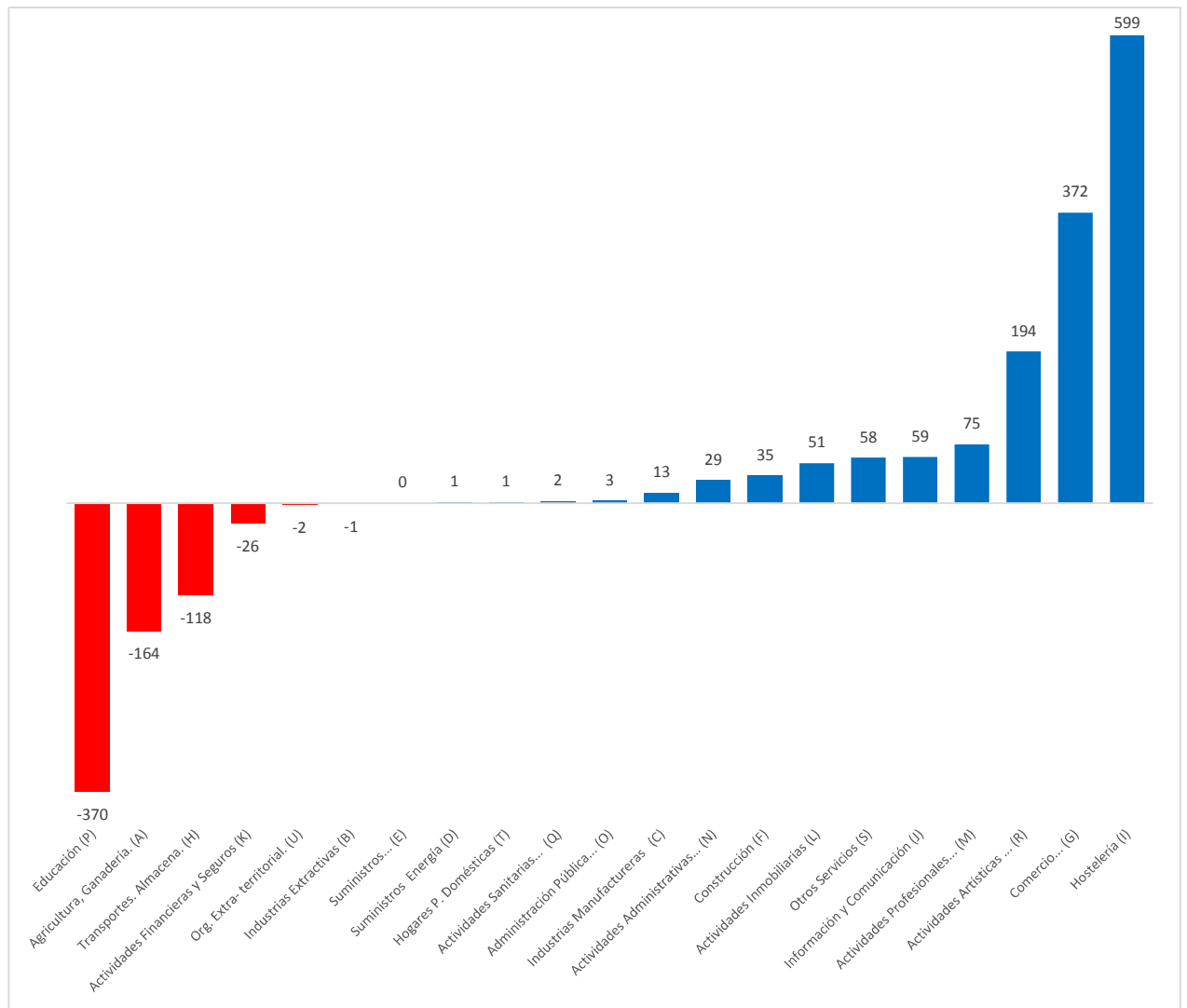


Variación nº autónomos junio 2021 – julio 2021 por sector de actividad. Andalucía

Fuente: Ministerio Inlcusión, Seguridad Social y Migraciones. Gráfico elaborado por Andalucía Emprende

Si se desciende algo más en el nivel de análisis, se observa que, como es lógico para este mes de verano y turismo, **es la Hostelería la que tiene un incremento muy fuerte, seguida a cierta distancia por el sector del Comercio.**

En el lado opuesto, tras la finalización del curso académico, es la **actividad de Educación la que registra mayores pérdidas**, seguida del sector primario.



Variación nº autónomos junio 2021 - julio 2021 por secciones de actividad. Andalucía

Fuente: Ministerio Inlcusión, Seguridad Social y Migraciones. Gráfico elaborado por Andalucía Emprende