

VALORACIÓN DE AFILIACIÓN A RÉGIMEN ESPECIAL DE TRABAJADORES AUTÓNOMOS

Marzo 2021.

550.640 PERSONAS AFILIADAS A RETA EN MARZO

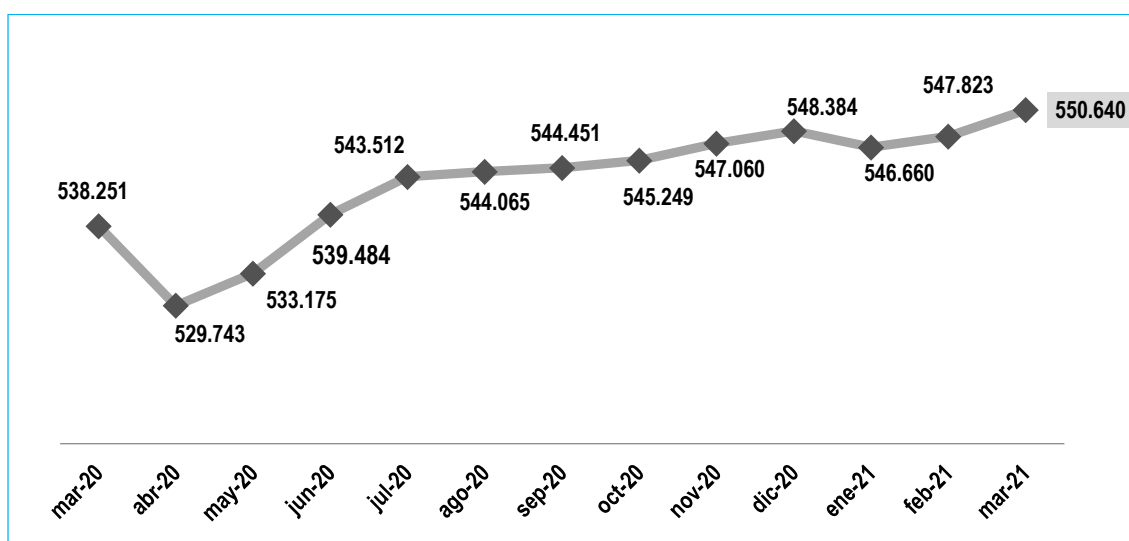
Análisis global.

Un total de 550.640 personas afiliadas al régimen de trabajadores autónomos en Andalucía durante el mes de marzo, lo que supone **una subida con respecto al mes de febrero** de 2.817 autónomos (0,51%).

En el conjunto de España, la afiliación ha registrado un crecimiento de 15.245 personas, con una variación intermensual de 0,47%.

Andalucía vuelve a superar el **máximo de afiliación al Régimen Especial de Trabajo Autónomo** y establece un nuevo record, superando por primera vez las **550.000 personas afiliadas**.

En la comparativa interanual, con respecto al mes de marzo de 2020, el trabajo autónomo en Andalucía ha visto crecer su afiliación en 12.389 personas.



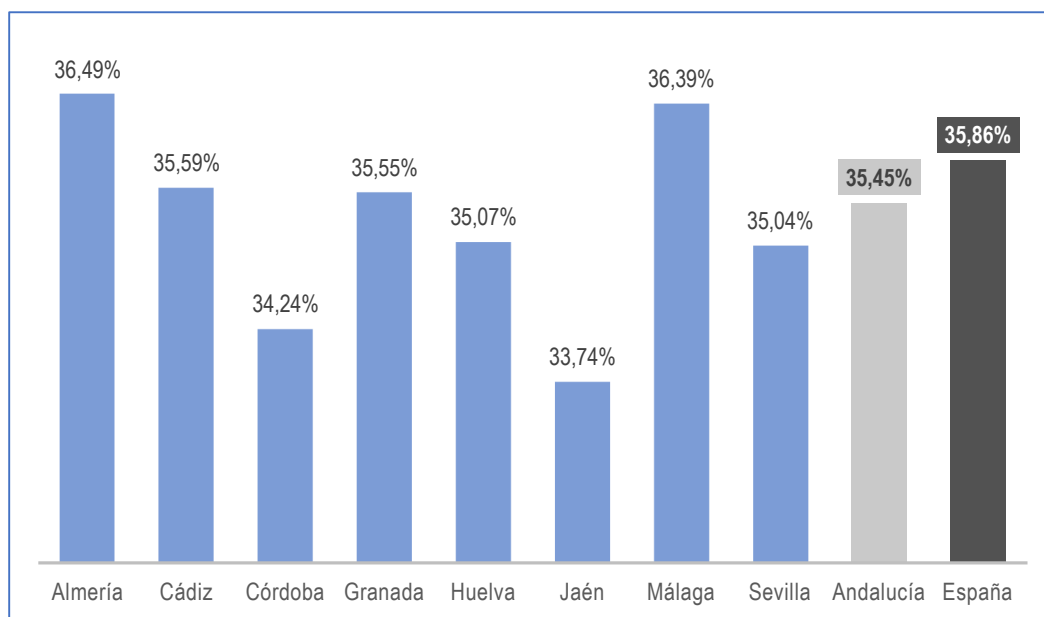
Evolución de afiliación autónomos marzo 2020-marzo 2021. Andalucía.

Fuente: Ministerio de Trabajo, Migraciones y Seguridad Social. Gráfico elaborado por Andalucía Emprende

Análisis por género.

Desde una perspectiva de género, Andalucía acaba el mes de marzo con una afiliación media de 195.210 mujeres autónomas, un 35,45% del total, frente al 35,86% que suponen en el conjunto de España. El volumen de mujeres autónomas en el mes de marzo **registra un valor record y supera por primera vez las 195.000 afiliadas a RETA.**

Como es habitual, **Almería y Málaga destacan con porcentajes muy por encima de la media nacional.** También las provincias de Cádiz y Granada se sitúan por encima de la media regional. En el lado opuesto, Jaén y Córdoba tienen una representación de mujeres menor.



Porcentaje de mujeres autónomas por provincias en marzo 2021

Fuente: Ministerio de Trabajo, Migraciones y Seguridad Social. Gráfico elaborado por Andalucía Emprende

Análisis provincial

Todas las provincias **muestran subidas en afiliación a RETA durante el mes de marzo**, siendo las provincias de Huelva, Cádiz y Málaga las que presentan variaciones porcentuales más altas.

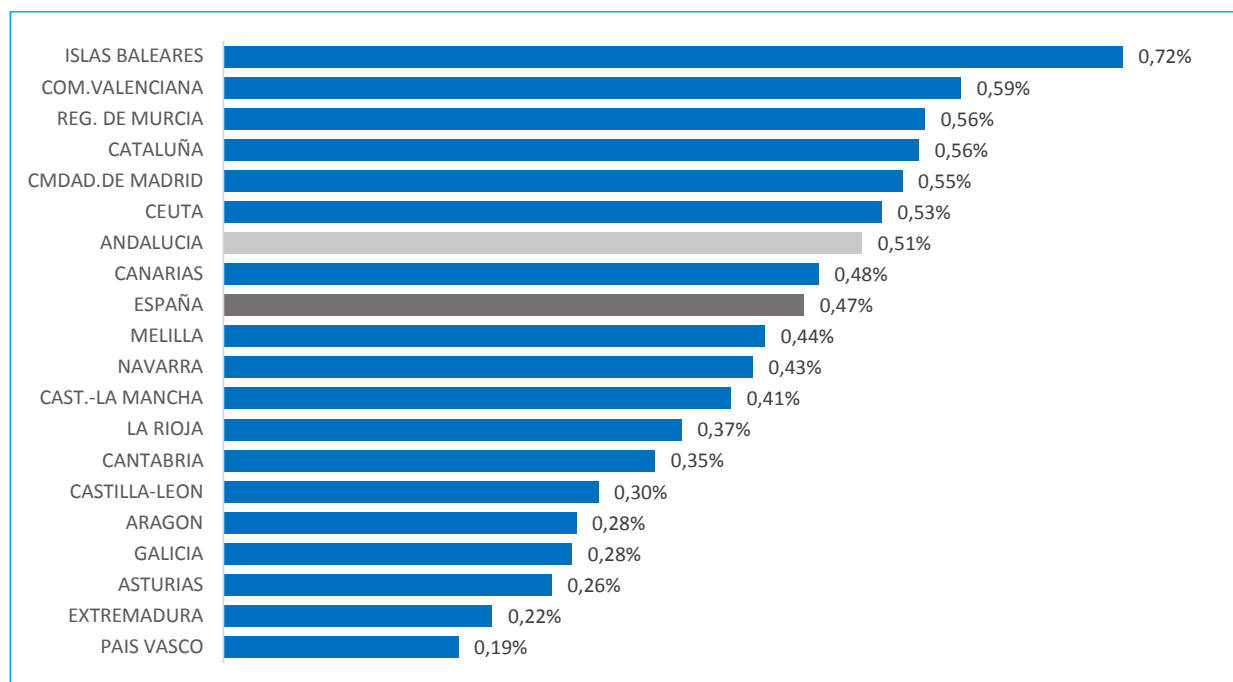
	MARZO 2021	
	Variación mensual	%
Almería	193	0,32%
Cádiz	420	0,67%
Córdoba	208	0,39%
Granada	316	0,48%
Huelva	228	0,80%
Jaén	134	0,32%
Málaga	745	0,61%
Sevilla	573	0,50%
ANDALUCÍA	2.817	0,51%

Variación nº autónomos por provincias andaluzas en marzo 2021

Fuente: Ministerio de Trabajo, Migraciones y Seguridad Social.

Análisis por CC.AA.

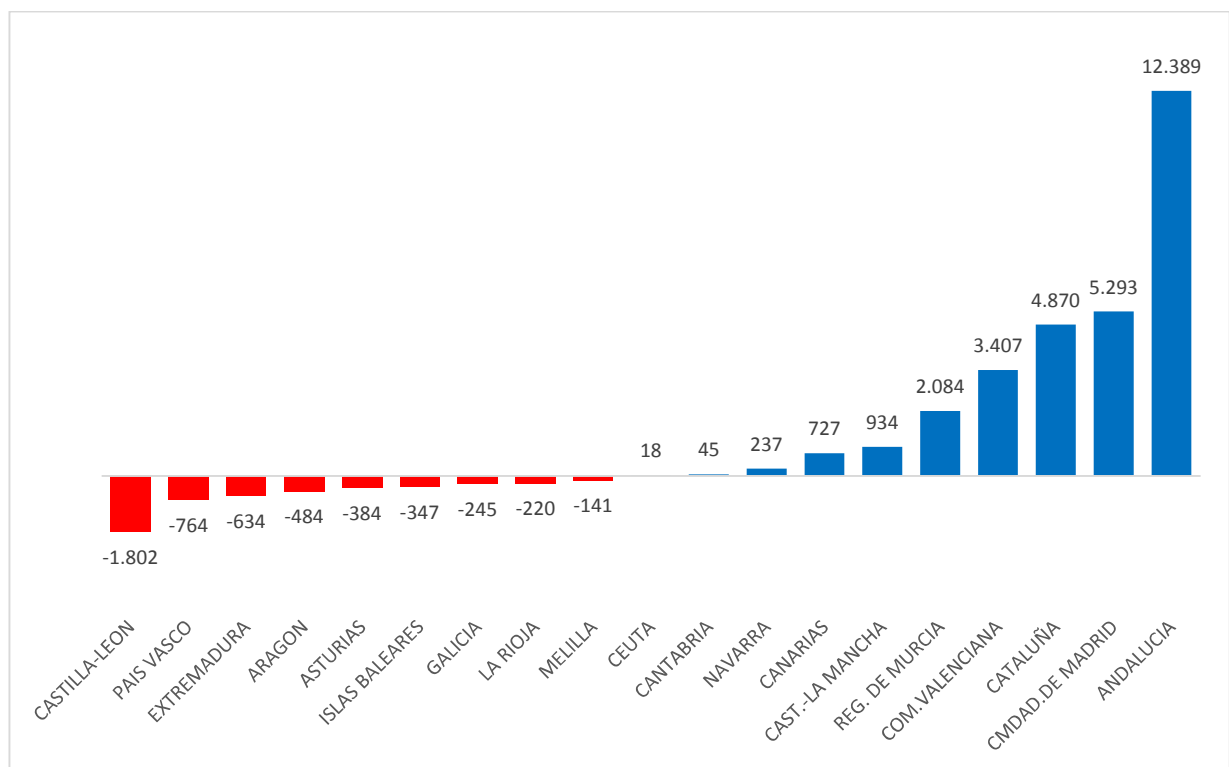
Los datos confirman un aumento generalizado de afiliación a RETA en el total de las Comunidades Autónomas, lo que denota un comportamiento positivo en el conjunto del país como consecuencia del descenso de la incidencia por Covid19 y las buenas perspectivas ante la Semana Santa. **Andalucía se sitúa por encima de la media nacional.**



Variación crecimiento porcentual por CC.AA. febrero 2021 – marzo 2021

Fuente: Ministerio de Trabajo, Migraciones y Seguridad Social. Gráfico elaborado por Andalucía Emprende

Si se traslada este análisis a valores absolutos y se analiza la variación interanual, se puede observar el excelente comportamiento registrado por la afiliación en trabajo autónomo que presenta Andalucía en comparación con el resto de Comunidades Autónomas.

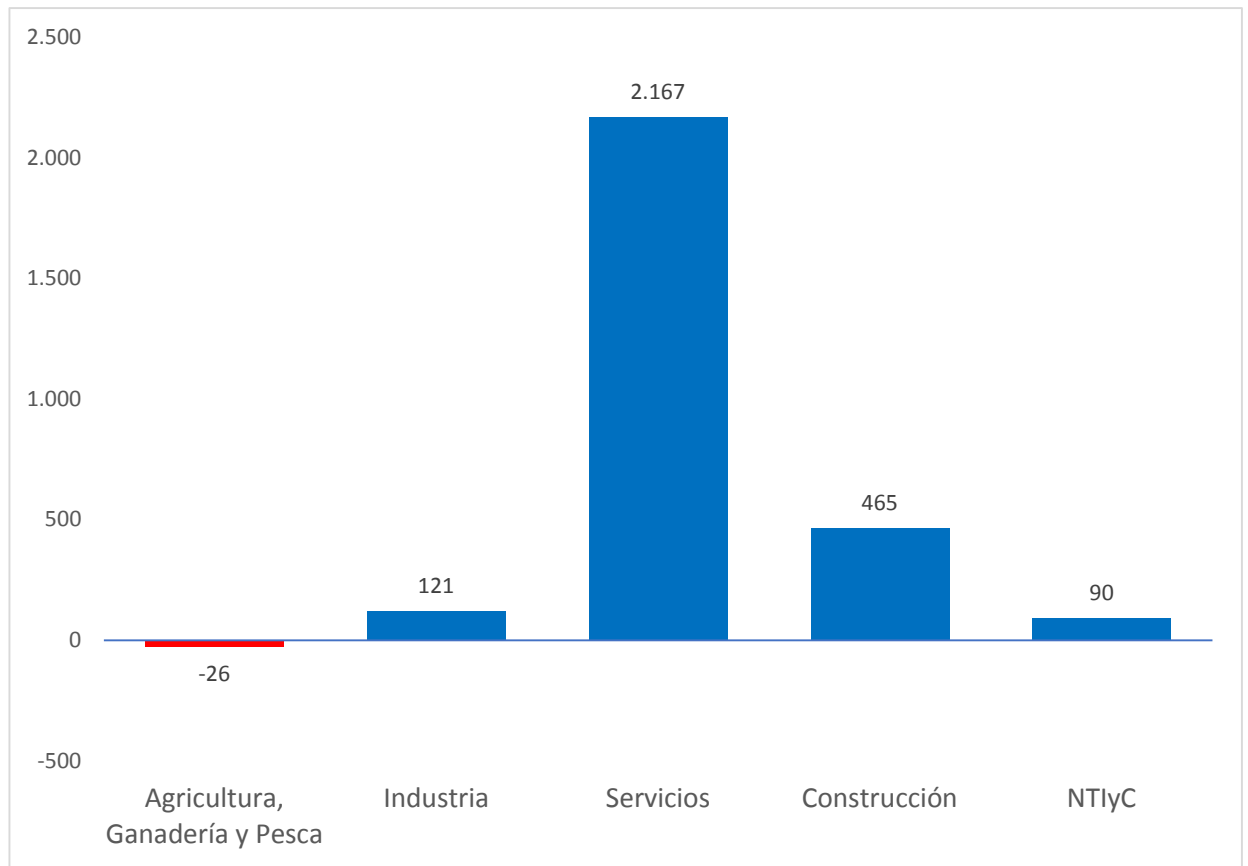


Variación nº autónomos por CC.AA. marzo 2020-marzo 2021

Fuente: Ministerio de Trabajo, Migraciones y Seguridad Social. Gráfico elaborado por Andalucía Emprende

Análisis por Sectores Económicos.

En el **análisis por grandes sectores productivos**, se observa como sólo el sector primario tiene una ligerísima pérdida de afiliación en el mes de marzo, dándose un crecimiento muy significativo en el sector servicios que recoge algo más del 76% del incremento de afiliación.

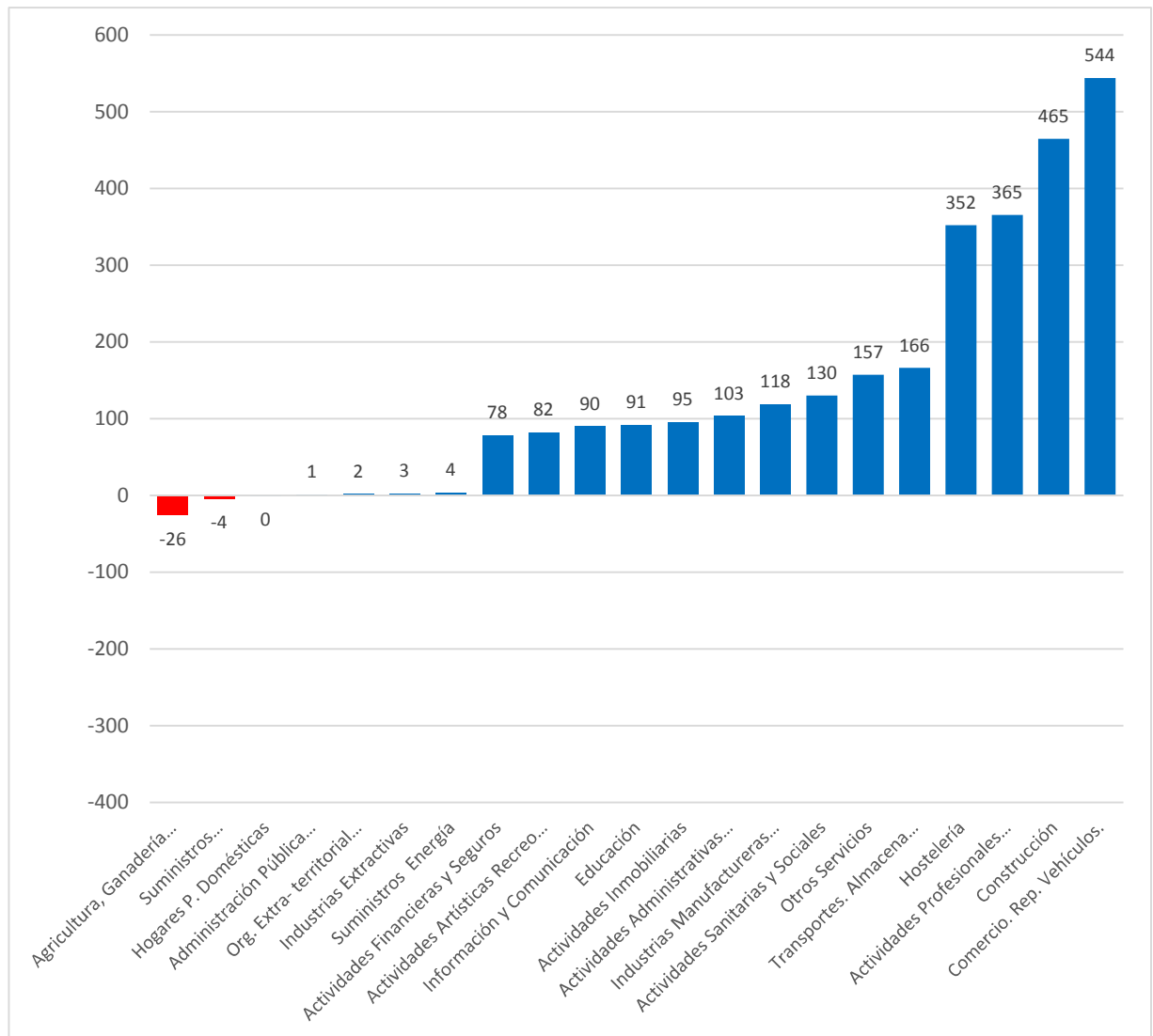


Variación nº autónomos febrero 2021 – marzo 2021 por sector de actividad. Andalucía

Fuente: Ministerio de Trabajo, Migraciones y Seguridad Social. Gráfico elaborado por Andalucía Emprende

Si se desciende algo más en el análisis y se atiende a las distintas secciones de actividad, se observan **que son el comercio y la construcción las actividades** con mayor crecimiento, seguidas del grupo de actividades profesionales y de la hostelería.

Sólo registran mínimas bajadas las actividades del sector primario y las de suministros de aguas, saneamiento y gestión de residuos.



Variación nº autónomos febrero 2021 - marzo 2021 por secciones de actividad. Andalucía
 Fuente: Ministerio de Trabajo, Migraciones y Seguridad Social. Gráfico elaborado por Andalucía Emprende