

VALORACIÓN DE AFILIACIÓN A RÉGIMEN ESPECIAL DE TRABAJADORES AUTÓNOMOS

Enero 2021.



546.660 PERSONAS AFILIADAS A RETA EN ENERO

Análisis global.

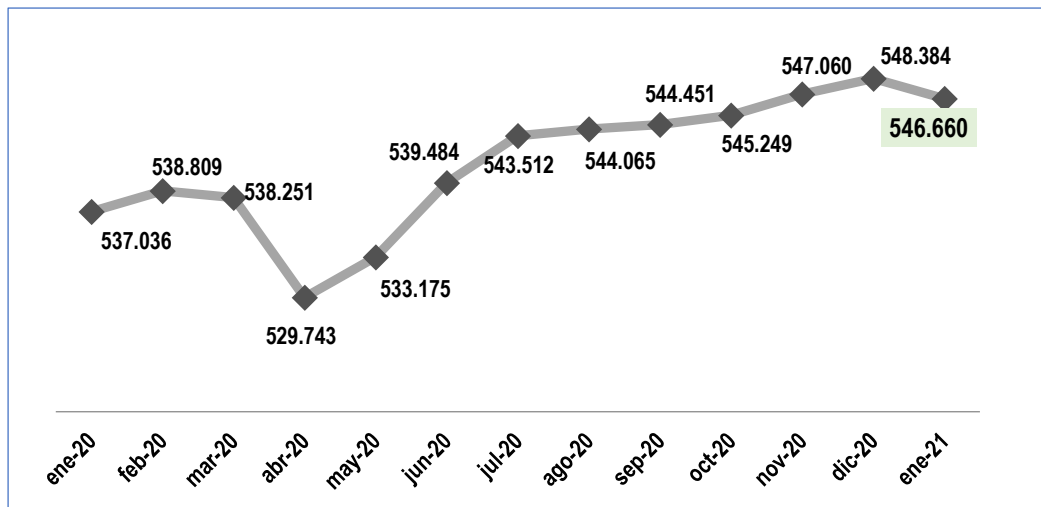
Un total de 546.660 personas afiliadas al régimen de trabajadores autónomos en Andalucía durante el mes de enero, lo que supone **una bajada con respecto al mes de diciembre** de 1.724 autónomos (-0,31%).

En el conjunto de España, la afiliación ha registrado una caída de 14.668 personas, con una variación intermensual de -0,45%.

Andalucía rompe así una tendencia positiva de ocho meses de crecimiento en afiliación de trabajo autónomo. No obstante, siendo enero un mes en que tradicionalmente se registran bajadas en afiliación debido a la finalización de la campaña de navidad, es de destacar que en este año el descenso ha sido inferior al de años anteriores.

En la comparativa interanual, **con respecto al mes de enero de 2020, el trabajo autónomo en Andalucía ha visto crecer su afiliación en 9.625 personas**, mientras que en España este crecimiento neto ha sido de 5.620 personas.

Por otra parte, la distancia en afiliación en el Régimen de Trabajo Autónomo se reduce al mínimo con respecto a Cataluña y se queda en apenas 300 personas.



Evolución de afiliación autónomos enero 2020-enero 2021. Andalucía.

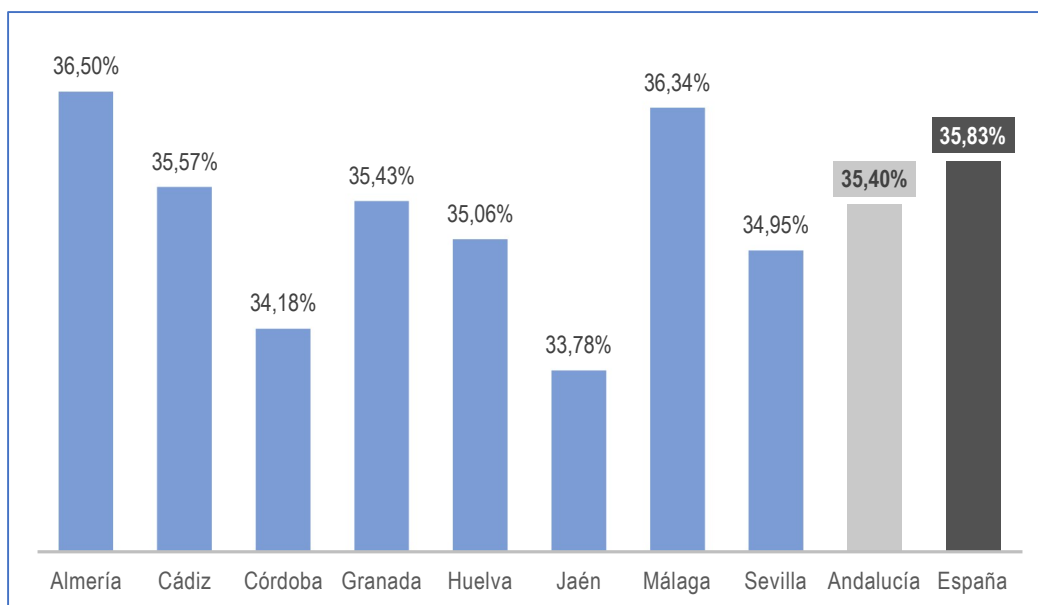
Fuente: Ministerio de Trabajo, Migraciones y Seguridad Social. Gráfico elaborado por Andalucía Emprende

Análisis por género.

Desde una perspectiva de género, Andalucía inicia el año 2021 con 193.533 mujeres autónomas, un 35,40% del total, frente al 35,83% que suponen en el conjunto de España.

En consonancia con el dato de afiliación general, hay que indicar que el volumen de mujeres afiliadas al RETA en el mes de **enero también registra un descenso tras varios meses de subidas continuadas.**

Como es habitual, **Almería y Málaga destacan con porcentajes muy por encima de la media nacional.** También las provincias de Cádiz y Granada se sitúan por encima de la media regional. En el lado opuesto, Jaén y Córdoba tienen una representación de mujeres menor.



Porcentaje de mujeres autónomas por provincias en enero 2021

Fuente: Ministerio de Trabajo, Migraciones y Seguridad Social. Gráfico elaborado por Andalucía Emprende

Análisis provincial

Todas las provincias **muestran caídas en afiliación a RETA durante el mes de enero**, siendo las provincias de Huelva, Cádiz y Jaén las que presentan variaciones porcentuales negativas más altas.

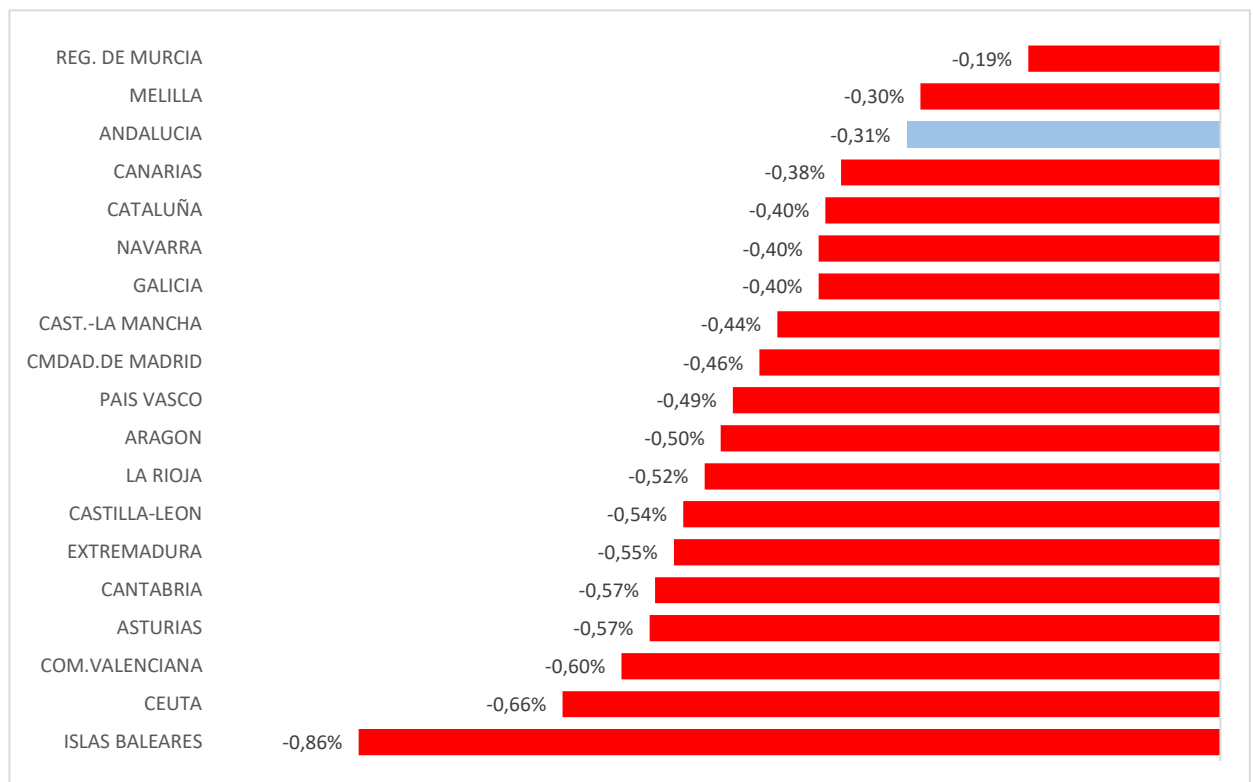
	ENERO 2021	
	Variación mensual	%
Almería	-185	-0,31%
Cádiz	-297	-0,48%
Córdoba	-140	-0,26%
Granada	-184	-0,28%
Huelva	-148	-0,53%
Jaén	-181	-0,44%
Málaga	-325	-0,27%
Sevilla	-264	-0,23%
ANDALUCÍA	-1.724	-0,31%

Variación nº autónomos por provincias andaluzas en enero 2021

Fuente: Ministerio de Trabajo, Migraciones y Seguridad Social.

Análisis por CC.AA.

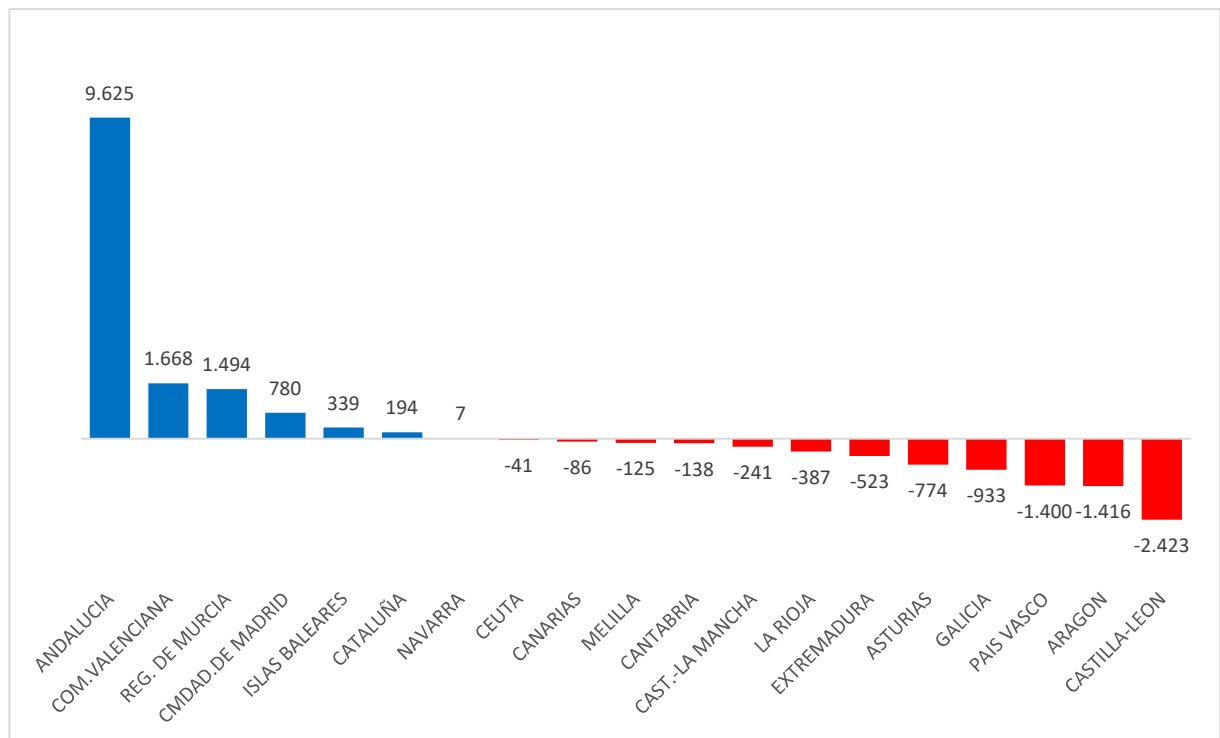
Los datos confirman el descenso generalizado en afiliación en todas las Comunidades Autónomas. Es de destacar en lo negativo la variación tan importante que registran Comunidades como Islas Baleares, Valencia, Asturias o Cantabria. **Andalucía resiste mejor el tradicional descenso de afiliación a RETA del mes de enero y se sitúa entre las que menor pérdida ha tenido, sólo por detrás de Murcia y la ciudad autónoma de Melilla.**



Variación crecimiento porcentual por CC.AA. diciembre 2020 – enero 2021

Fuente: Ministerio de Trabajo, Migraciones y Seguridad Social. Gráfico elaborado por Andalucía Emprende

Si se traslada este análisis a valores absolutos y se analiza la variación interanual, se puede observar el excelente comportamiento registrado por la afiliación en trabajo autónomo que presenta Andalucía en comparación con el resto de Comunidades Autónomas, a pesar del descenso de este mes de enero.

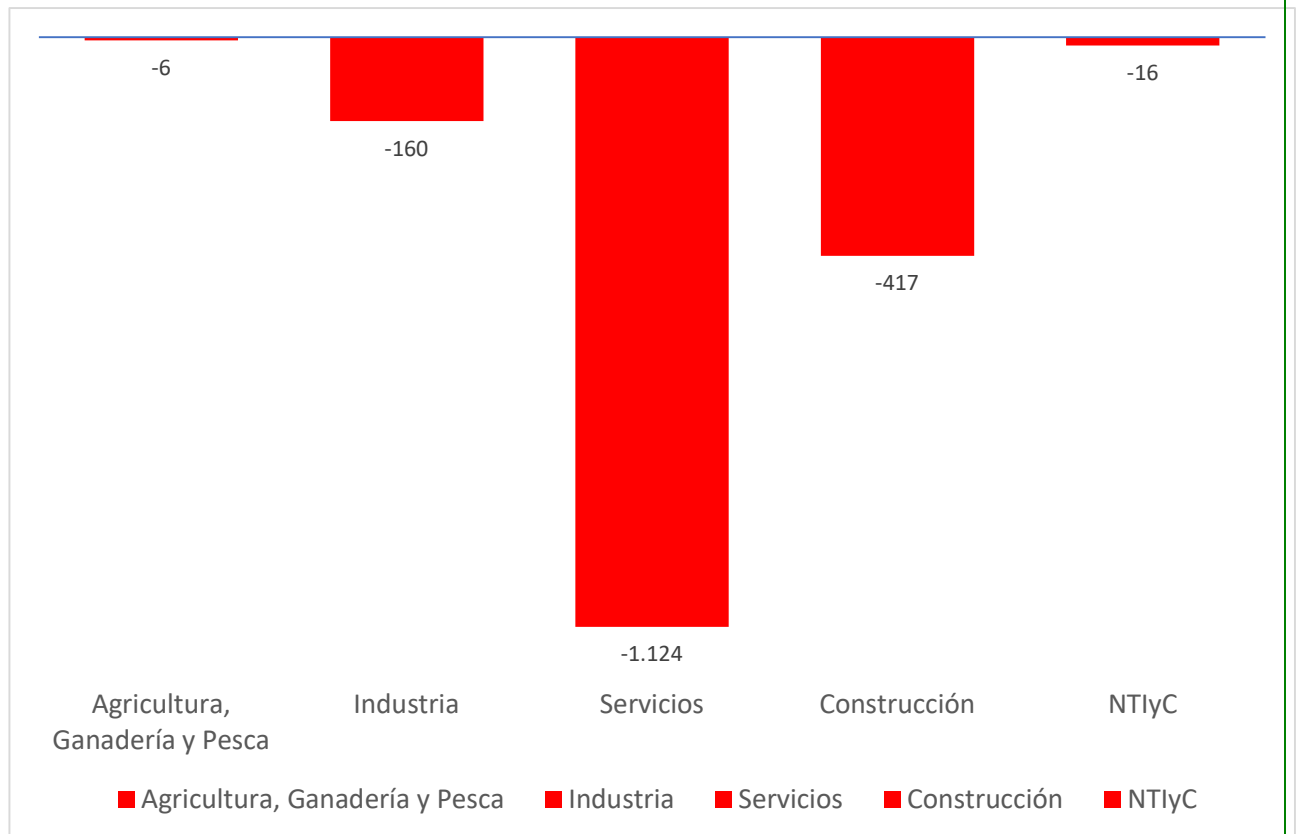


Variación nº autónomos por CC.AA. enero 2020-enero 2021

Fuente: Ministerio de Trabajo, Migraciones y Seguridad Social. Gráfico elaborado por Andalucía Emprende

Análisis por Sectores Económicos.

Como era de esperar, a pesar de que se producen descensos de afiliación a RETA en todos los grandes sectores, la gran caída se produce en el sector servicios que absorbe el 65% del total del descenso en afiliación registrado. También es importante la caída de afiliación en el sector de la construcción.

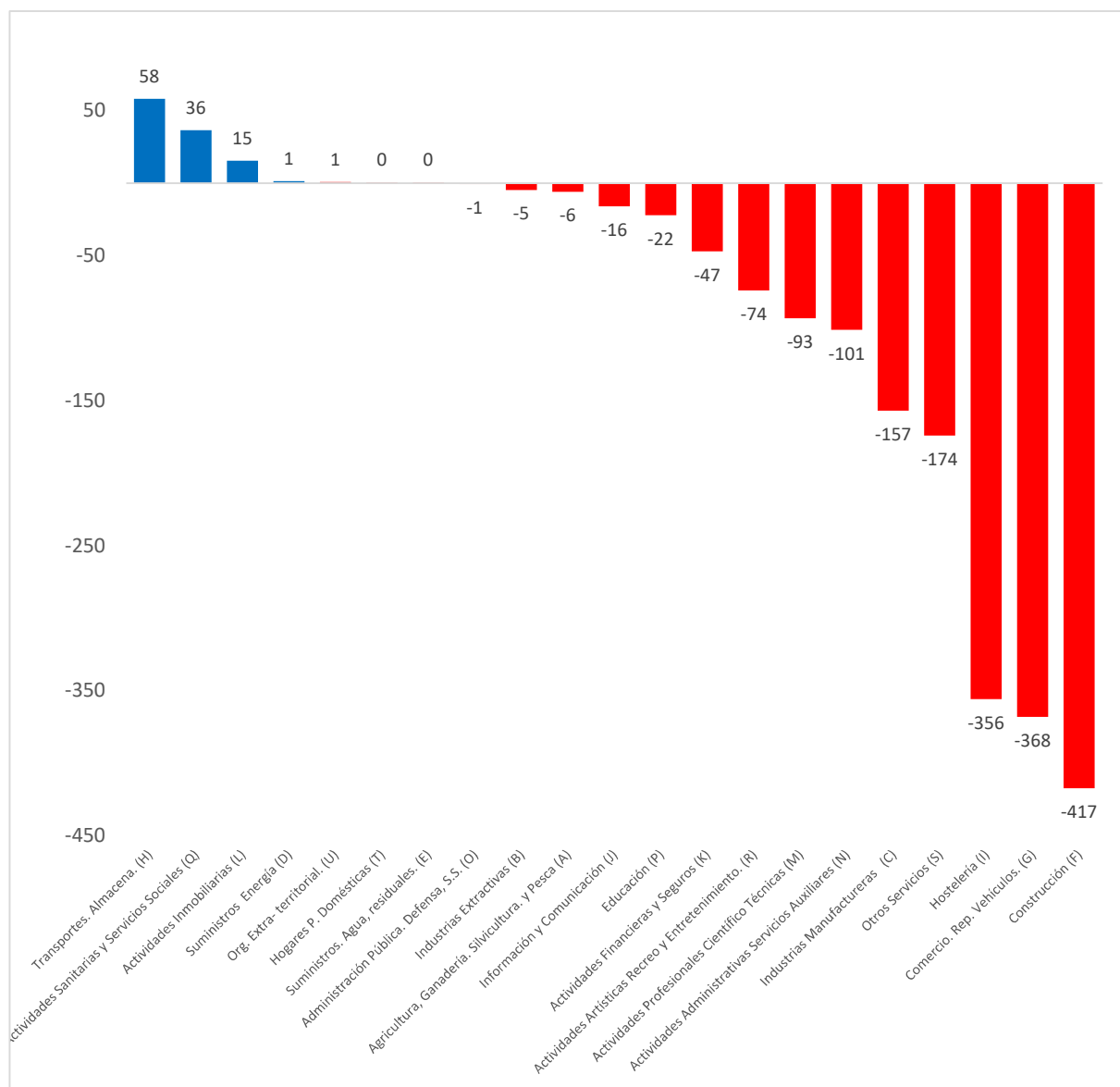


Variación nº autónomos diciembre 2020 – ene 2021 por sector de actividad. Andalucía

Fuente: Ministerio de Trabajo, Migraciones y Seguridad Social. Gráfico elaborado por Andalucía Emprende

Si se desciende algo más en el análisis y se atiende a las distintas secciones de actividad, se observan **3 grandes grupos de actividades especialmente afectadas negativamente: construcción, comercio y hostelería.**

Suben las **actividades vinculadas al Transporte y a las Actividades Sanitarias y de Servicios Sociales.**



Variación nº autónomos diciem. 2020 - enero 2021 por secciones de actividad. Andalucía

Fuente: Ministerio de Trabajo, Migraciones y Seguridad Social. Gráfico elaborado por Andalucía Emprende