VALORACIÓN DE ALTAS Y BAJAS A RÉGIMEN ESPECIAL DE TRABAJADORES AUTÓNOMOS

Abril 2020.

ANDALUCÍA EMPRENDE,
FUNDACIÓN PÚBLICA ANDALUZA
Consejería de Empleo,
Formación y Trabajo Autónomo

529.743 AUTÓNOMOS EN ABRIL EN ANDALUCÍA

Análisis global.

Un total de 529.743 personas afiliadas al régimen de trabajadores autónomos en Andalucía durante el mes de abril, lo que supone **un descenso importante con respecto al mes de marzo** de 8.508 autónomos (-1,58%). En España también se ha producido una seria caída en la afiliación que en términos absolutos ha sido de 41.250 personas (-1,27%).

Se trata de una caída muy importante que deja a Andalucía con datos de afiliación a RETA por **debajo de las 530.000 personas**, algo que no ocurría desde el año 2018**.**

En los **dos meses de crisis** por el COVID-19 (marzo y abril) ha bajado, en Andalucía, la afiliación media a RETA de 9.066 personas, lo que supone un descenso de -1,68%.

La evolución interanual muestra esta caída en el dato de afiliación a RETA tras la subida del mes de febrero.

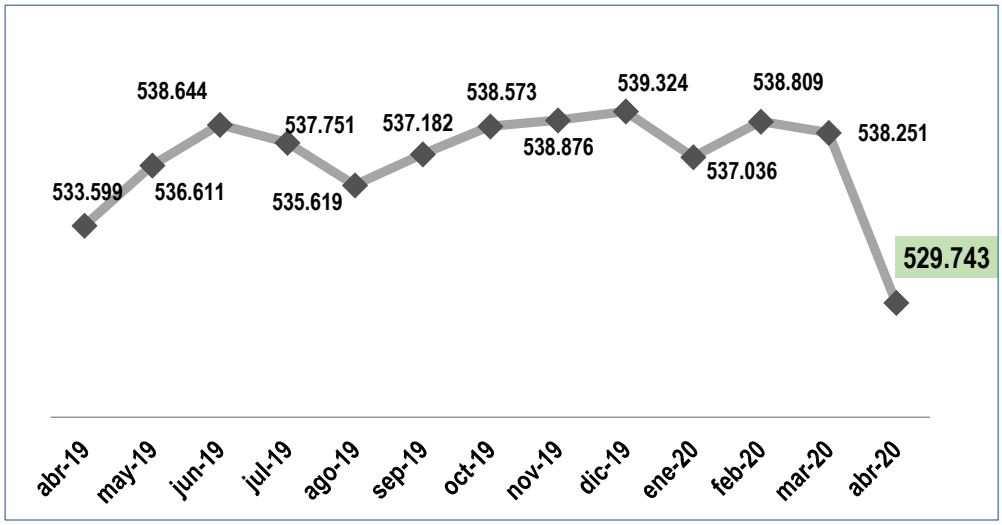

Evolución de afiliación autónomos abril 2019-abril 2020
Fuente: Ministerio de Trabajo, Migraciones y Seguridad Social. Gráfico elaborado por Andalucía Emprende

Análisis por género.

Desde una perspectiva de género, Andalucía acaba marzo con 187.157 mujeres autónomas, un 35,33% del total, frente al 35,80% que suponen en el conjunto de España.

El descenso en afiliación ha afectado especialmente a las mujeres ya que el descenso porcentual en el último mes ha sido en Andalucía de 1,82%, mientras que el conjunto de hombres ha sido del 1,46%. Algo similar ha ocurrido en el conjunto de España, donde también las mujeres han tenido un mayor impacto en el descenso de afiliación.

De nuevo hay que destacar un mes más los excelentes datos de **Almería y Málaga con porcentajes muy por encima de la media nacional.**

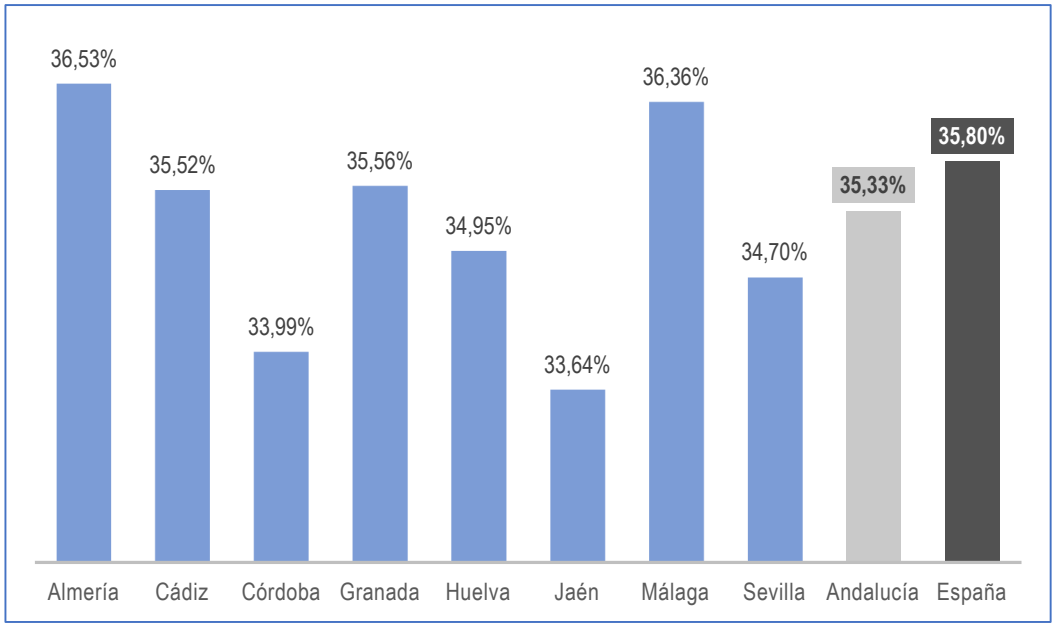

Porcentaje de mujeres autónomas por provincias en abril 2020
Fuente: Ministerio de Trabajo, Migraciones y Seguridad Social. Gráfico elaborado por Andalucía Emprende

Análisis provincial

Por provincias, **Almería ha sido la provincia con un menor descenso** en el total de afiliación a RETA, mientras que Málaga, Cádiz, Huelva y Sevilla tienen caídas más acusadas.

	MARZO 2020	
	Crecimiento mensual	%
Almería	-467	-0,78%
Cádiz	-1.083	-1,78%
Córdoba	-715	-1,36%
Granada	-970	-1,50%
Huelva	-471	-1,69%
Jaén	-557	-1,35%
Málaga	-2.371	-1,98%
Sevilla	-1.873	-1,68%
ANDALUCÍA	-8.508	-1,58%

Variación nº autónomos por provincias andaluzas en abril 2020
Fuente: Ministerio de Trabajo, Migraciones y Seguridad Social.

Análisis por CC.AA.

Los datos son tremendamente claros y reflejan como la crisis provocada por el COVID-19 y el estado de alarma ha tenido una repercusión negativa en todas las CC.AA. Andalucía se sitúa en el vagón de cola con un descenso de 1,58% en afiliación, por debajo de la media nacional.

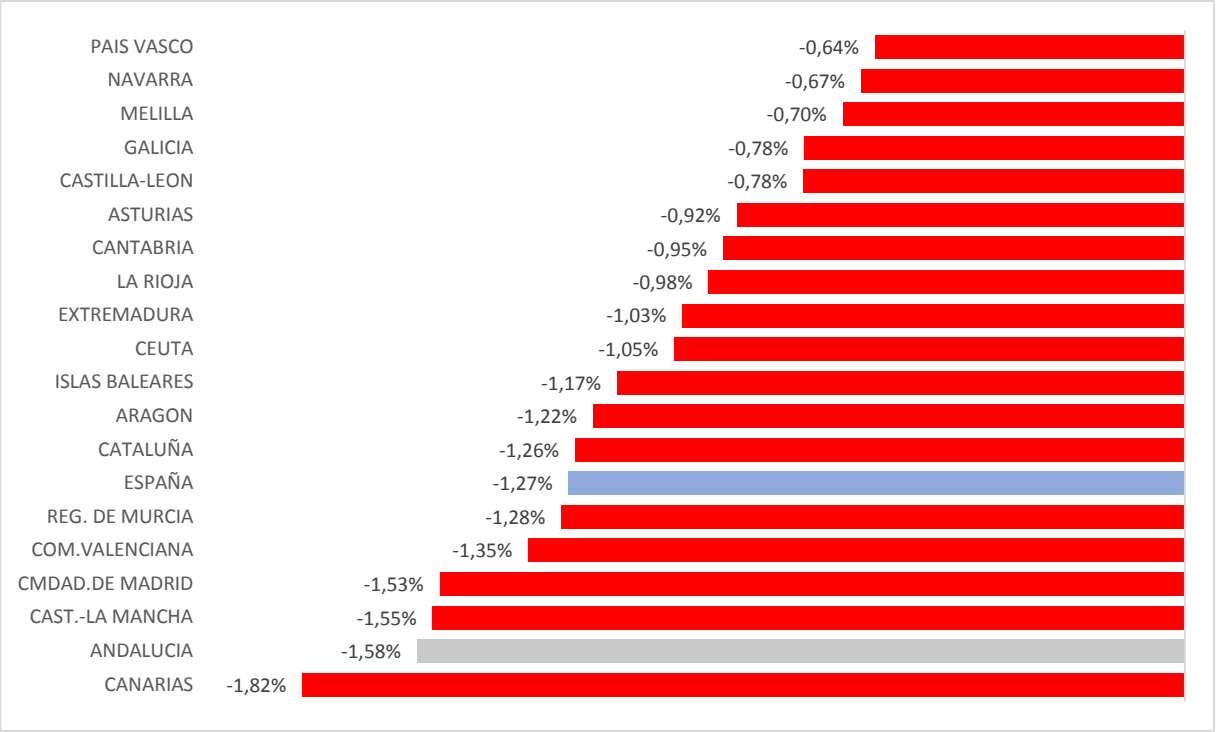

Variación nº autónomos por CC.AA. abril 2020 - marzo 2020-
Fuente: Ministerio de Trabajo, Migraciones y Seguridad Social. Gráfico elaborado por Andalucía Emprende

Llevado este mismo análisis a la evolución en los últimos doce meses, la perspectiva es la siguiente.

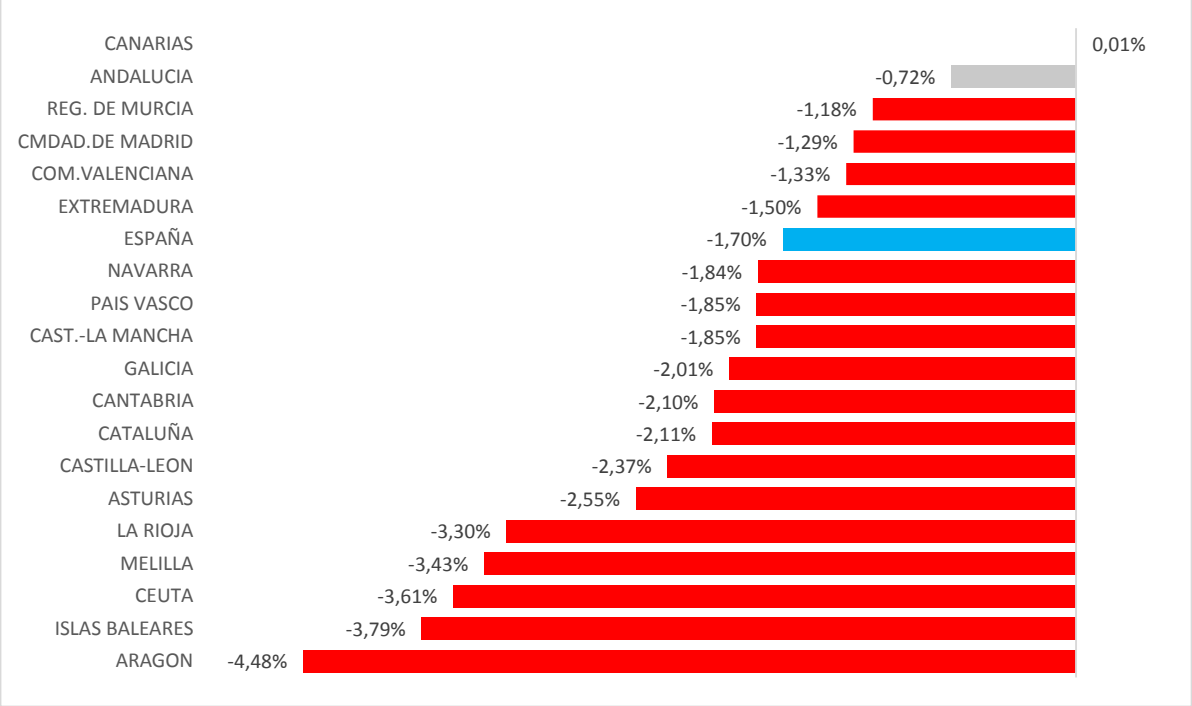

Variación nº autónomos por CC.AA marzo 2020-marzo 2019
Fuente: Ministerio de Trabajo, Migraciones y Seguridad Social. Gráfico elaborado por Andalucía Emprende

Sólo Canarias tiene un ligerísimo incremento en afiliación a RETA en los últimos 12 meses. Andalucía se mantiene, a pesar de los datos de abril, en segunda posición, siendo la Comunidad Autónoma con menor descenso. El muy buen comportamiento de Andalucía en el dato de afiliación media de autónomos a lo largo de todo el período, le permite mantener una posición de privilegio en el conjunto del país cuando se observa la evolución interanual.

La subida interanual en Andalucía es de 1,56%, cuando en España la evolución a lo largo del período ha sido negativa con un ligero descenso de -0,05%

Análisis por Sectores Económicos.

Interesante es observar la evolución en el último mes de la afiliación de autónomos por sectores de actividad.

En Andalucía, el sector primario ha seguido funcionando a un buen nivel, manteniendo cifras positivas de variación de afiliación en el último mes.

El resto de grandes sectores económicos ha sufrido pérdidas en cuanto a la afiliación de trabajadores autónomos, siendo muy acusada en el sector servicios que absorbe el 75% del descenso global.

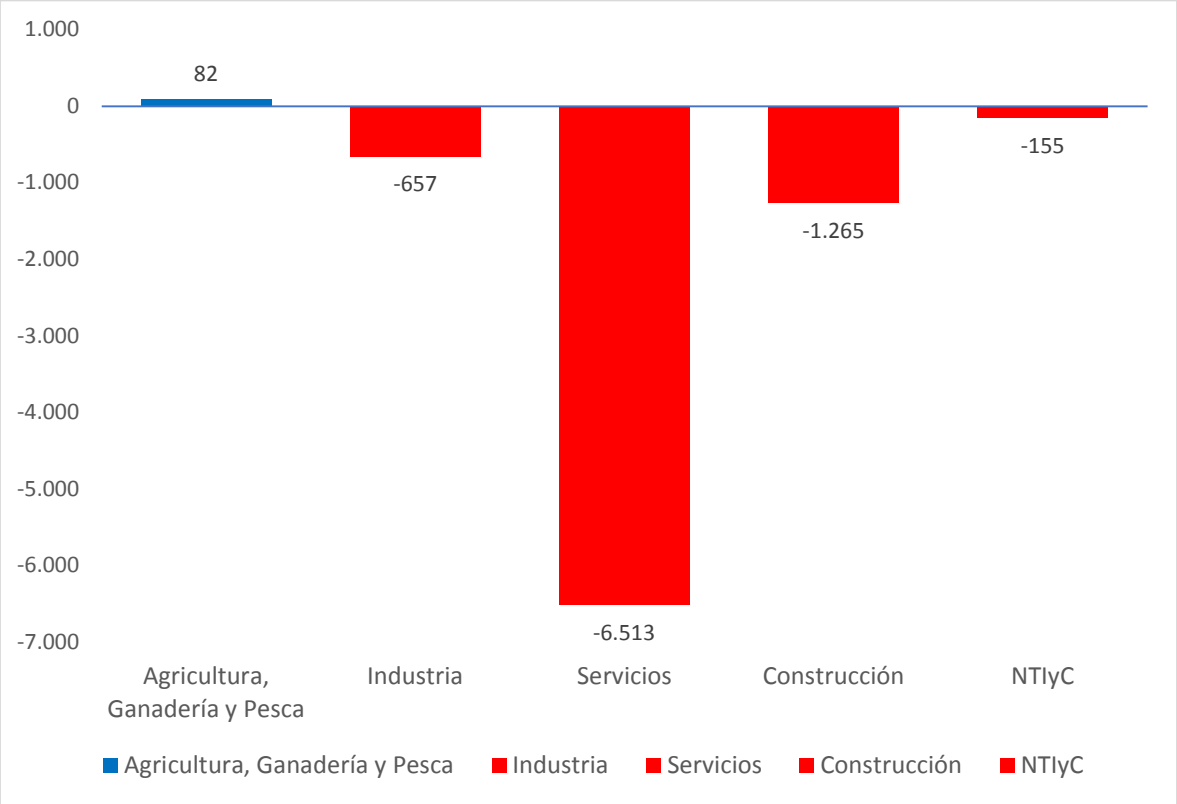

Si se desciende algo más en el análisis y se atiende a las distintas secciones de actividad, se observa que la sección de actividad que más autónomos pierde en este último mes de marzo ha sido la de Comercio y Reparación de Vehículos con 2.322 personas afiliadas menos, seguida de la sección de Construcción (-1.265) y Hostelería (-1.074). La única que ofrece datos positivos es la de Agricultura, Ganadería y Pesca con 82.

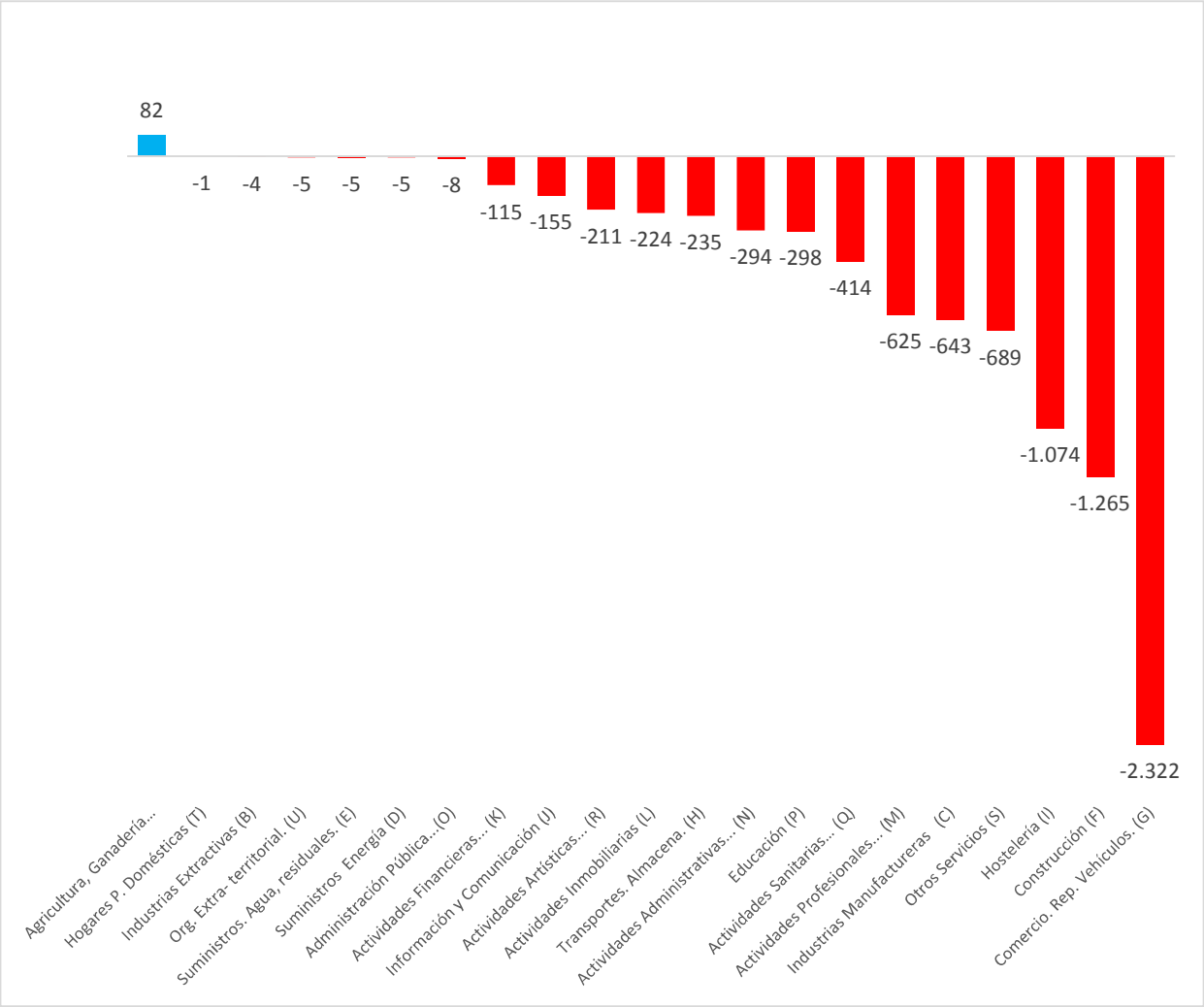

Variación nº autónomos abril 2020-marzo 2020 por secciones de actividad
Fuente: Ministerio de Trabajo, Migraciones y Seguridad Social. Gráfico elaborado por Andalucía Emprende