



Evolución de los Autónomos en Andalucía

Mayo 2019



Andalucía Emprende, Fundación Pública Andaluza
**CONSEJERÍA DE EMPLEO,
FORMACIÓN Y TRABAJO AUTÓNOMO**



Notas metodológicas

Se informa que para la elaboración del informe de evolución de autónomos correspondiente al mes de mayo, se ha introducido una novedad metodológica con respecto a cómo se venía trabajando hasta la fecha.

Aún cuando la fuente estadística de la que se parte sigue siendo el servicio de estadísticas de la Seguridad Social, hay que destacar que a partir de este mes el dato con el que se va a trabajar va a ser el de **afiliación media** a la seguridad social y no el de **afiliación a último día de mes** con el que se venía trabajando hasta ahora.

La razón principal que explica este cambio tiene que ver con la fecha de publicación del dato por parte de la Seguridad Social. El dato de afiliación media se hace público en la primera semana del mes siguiente al de referencia, mientras que para el dato de afiliación a último día de mes había que esperar hasta la segunda semana. Por ello, ante la necesidad de avanzar el informe lo antes posible se ha optado por cambiar la naturaleza de los datos trabajados en el informe.

Este cambio implica que aquella información trabajada en el informe vinculada al número de altas y bajas de afiliación producidas en el mes, deberá presentarse posteriormente, dado que el dato se publica más tarde.





Evolución mensual e interanual



Evolución de los Autónomos en Andalucía Mayo 2019 (datos de afiliación media)

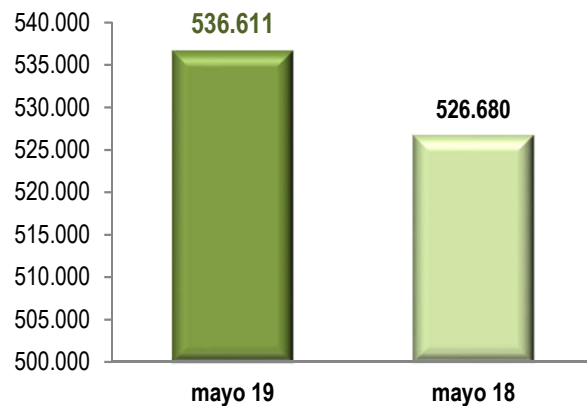


La afiliación media al régimen de autónomos durante el mes de mayo en Andalucía ha sido de **536.611 autónomos**, un 16,37% del total nacional (3.277.855)

	Autónomos en Andalucía. Comparativa mensual e interanual							
	Mayo 2019	Abril 2019	Mayo 2018	Variación mensual		Variación anual		% de España
				Absoluta	%	Absoluta	%	
Andalucía	536.611	533.599	526.680	3.012	0,56%	9.931	1,89%	16,37%
España	3.277.855	3.266.741	3.261.398	11.114	0,34%	16.457	0,50%	

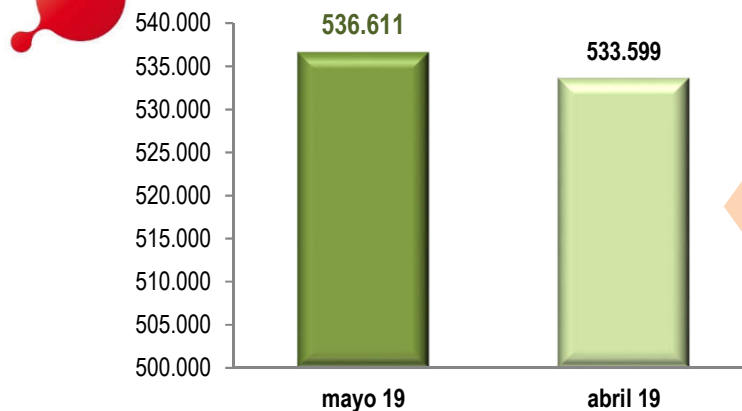
Fuente: Ministerio de Empleo y Seguridad Social

Comparativa anual autónomos Andalucía




La **variación absoluta interanual** es de **+9.931 autónomos**, lo que supone un incremento del 1,89% con respecto al mes de mayo de 2018, incremento que supera ampliamente la subida registrada a nivel nacional (0,50%). Un 60% del incremento del número de autónomos en el último mes para todo el país tiene su origen en Andalucía.

Comparativa mensual autónomos Andalucía

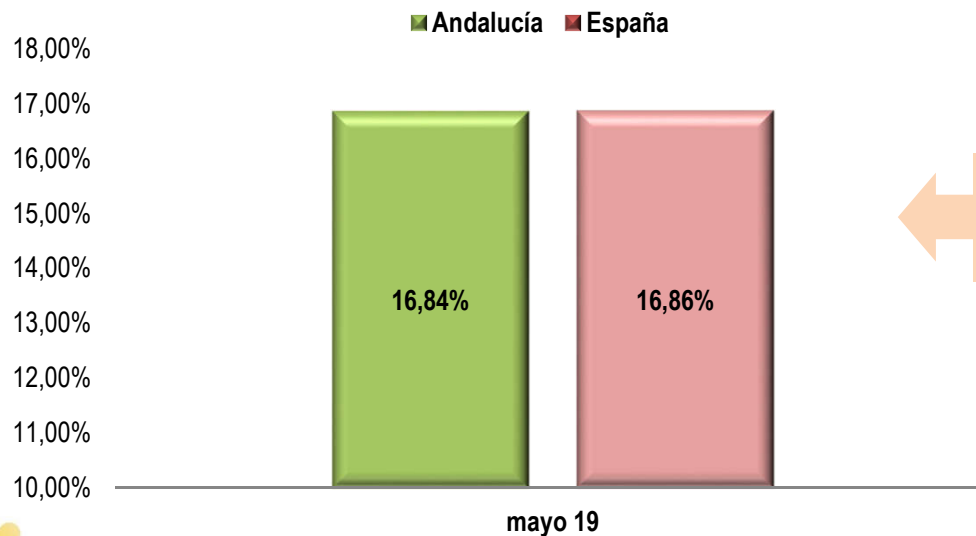


La **variación absoluta mensual** es también positiva con **+3.012 autónomos más**. Esto supone una subida media de 0,56% con respecto al mes anterior, subida también superior a la producida en todo el territorio nacional (0,34%). De hecho 1 de cada 4 autónomos que ha crecido España en este último año provienen de Andalucía.

Evolución de los Autónomos en Andalucía Mayo 2019 (datos de afiliación media)



Peso de los autónomos sobre el total de afiliados.
Andalucía y España



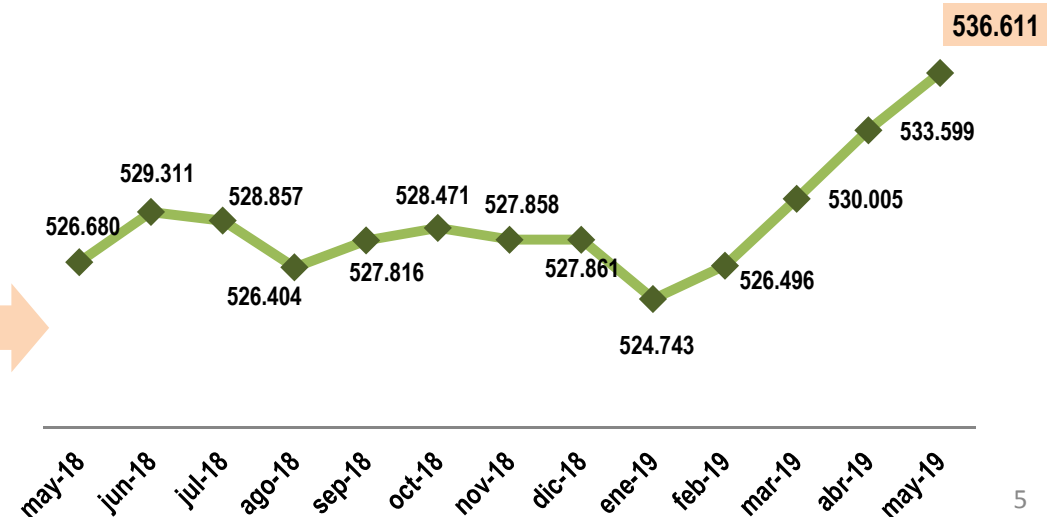
Peso de los autónomos sobre el total de afiliados a la seguridad social.

Mayo 2019	Autónomos	T.Afiliados	%
Andalucía	536.611	3.185.712	16,84%
España	3.277.855	19.442.113	16,86%

Fuente: Ministerio de Empleo y Seguridad Social

El peso que suponen los autónomos respecto al total de afiliados a la seguridad social en Andalucía es del 16,84%, prácticamente igual que el peso que suponen para todo el país (16,86%).

Evolución mensual número de autónomos en Andalucía



El gráfico de la derecha muestra la **evolución** en el último año, con datos de afiliación media. Se confirma, un mes más, la importante subida que se viene produciendo en este año 2019, registrándose el valor más alto de la serie por tercer mes consecutivo.


Desde el mes de enero de 2019, en Andalucía ha crecido en casi **12.000** el número de autónomos.



Distribución por sexo



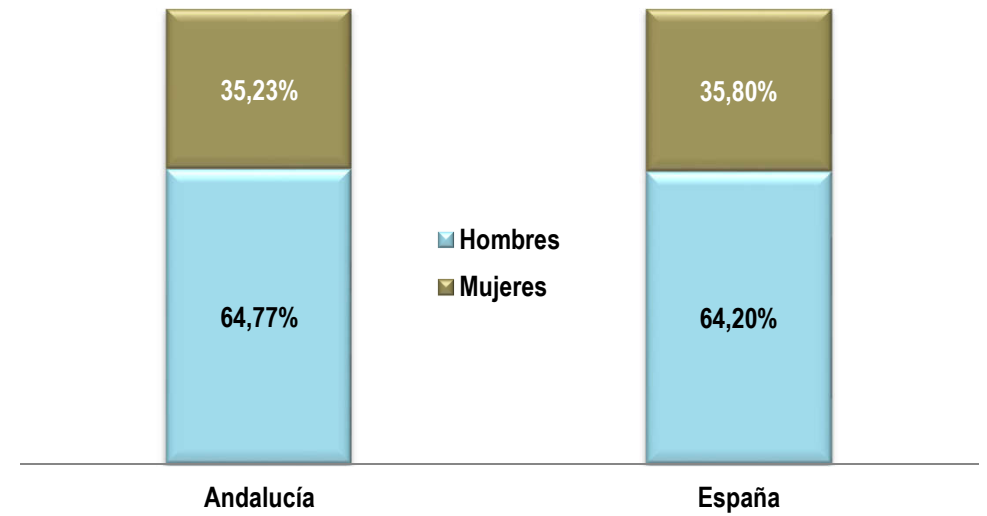
Evolución de los Autónomos en Andalucía Mayo 2019 (datos de afiliación media)



Distribución de autónomos por sexo					
Mayo 2019					
	Hombres	%	Mujeres	%	Total
Andalucía	347.543	64,77%	189.069	35,23%	536.611
España	2.104.334	64,20%	1.173.521	35,80%	3.277.855


Fuente: Ministerio de Empleo y Seguridad Social

Autónomos según el sexo. Andalucía y España

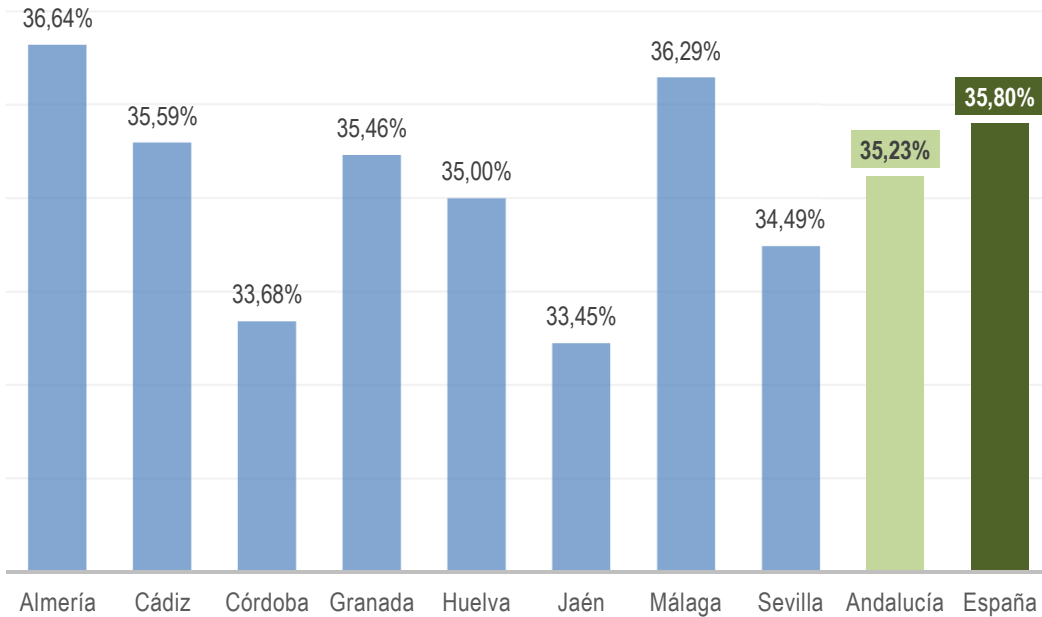


En el mes de análisis, en Andalucía hay 347.543 hombres afiliados al régimen de autónomos y 189.069 mujeres. Ello significa que el **colectivo de mujeres representa un 35,23%** del total de autónomos en Andalucía, porcentaje ligeramente inferior al nacional, que se sitúa en 35,80%.

Evolución de los Autónomos en Andalucía Mayo 2019 (datos de afiliación media)



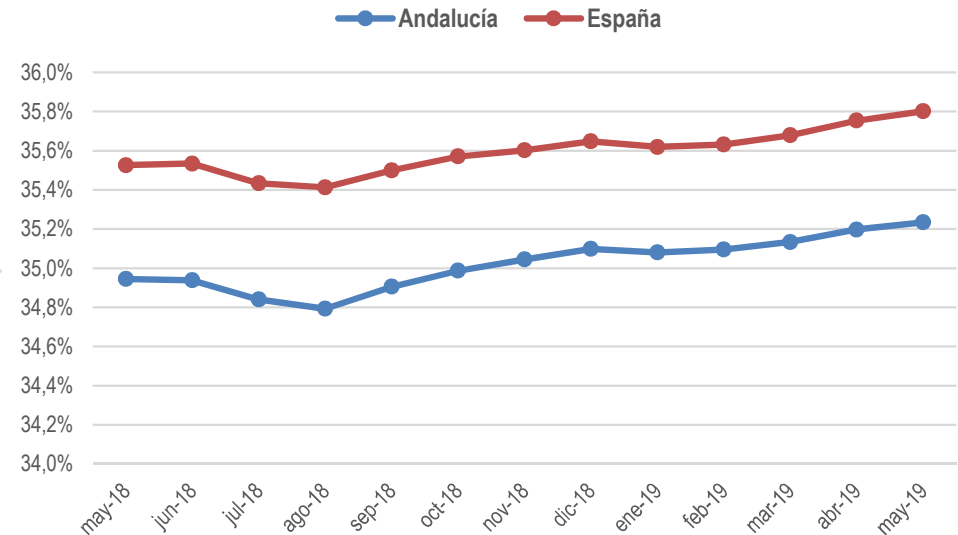
% Afiliación de mujeres a RETA



En cuanto a la afiliación media de mujeres al RETA, según distribución por provincias, se observa como las provincias de **Almería y Málaga** se sitúan por encima de la media nacional, mientras que Jaén y Córdoba son las que se sitúan en el polo opuesto, con una menor aportación de mujeres al total de afiliación al régimen de autónomos.

Sí analizamos la evolución de la afiliación de mujeres al RETA en el último año, se observa una **tendencia positiva** partir del verano de 2018, que se retoma en los 4 últimos meses, tras una ligera caída en el mes de enero.

La evolución para el conjunto de España y Andalucía **son muy similares**, manteniéndose la brecha entre ambas.






Distribución por sectores de actividad



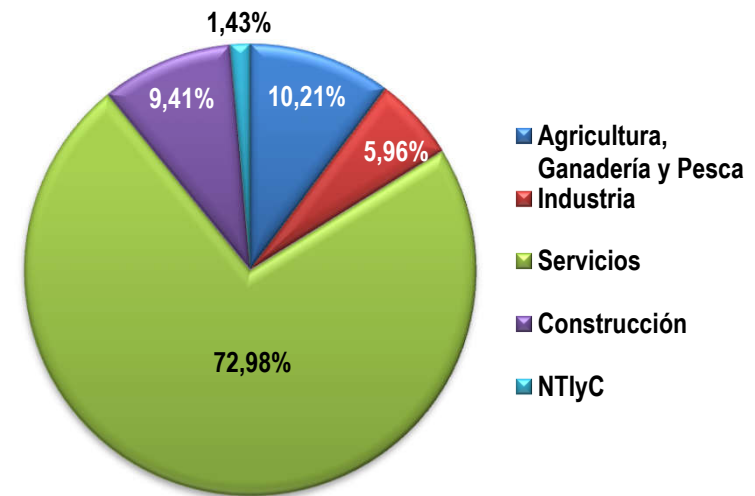
Evolución de los Autónomos en Andalucía Mayo 2019 (datos de afiliación media)



Distribución de autónomos por sectores económicos						
	Mayo 2019	Peso	Mayo 2018	Peso	Var. absoluta	Var. relativa
Agricultura, Ganadería y Pesca	54.802	10,21%	52.909	10,05%	1.893	3,58%
Industria	31.989	5,96%	32.664	6,20%	-675	-2,07%
Servicios	391.622	72,98%	385.441	73,18%	6.181	1,60%
Construcción	50.505	9,41%	48.271	9,17%	2.234	4,63%
NTlyC	7.694	1,43%	7.395	1,40%	299	4,04%
Total	536.611	100%	526.680	100%	9.931	1,89%

Fuente: Ministerio de Empleo y Seguridad Social

Autónomos según sectores en Andalucía



En la distribución de autónomos por sectores económicos, **el sector Servicios, con 391.622 afiliados**, es el mayoritario, representando el 72,98% del total, seguido a gran distancia del sector de Agricultura, Ganadería y Pesca y el de la Construcción, con un peso del 10,21% y 9,41% respectivamente.

Todos los sectores muestran una variación positiva con respecto al año pasado, excepto el de **Industria que tiene una caída de 2,07%**. El sector de las **Construcción**, ha sido el que ha experimentado una mayor tasa de incremento relativo interanual (4,63%), con un aumento, en términos absolutos, de 2.234 autónomos. También ha tenido un crecimiento importante en valores absolutos el sector de **Agricultura, Ganadería y Pesca**, con **1.893 autónomos más**.

El que tiene un crecimiento relativo moderado es el sector de **Servicios (1,60%)**, que en términos absolutos, no obstante, suponen **6.181 autónomos más**.

La tabla refleja los autónomos distribuidos por **secciones de actividad del CNAE2009**, así como la variación respecto al mismo mes del año anterior y el peso de cada sección sobre el total de autónomos en este mes.

La actividad G de la sección de CNAE09 **“Comercio al por mayor y al por menor; reparación de vehículos de motor y motocicletas”**, sigue siendo la más representada, con un peso relativo del **27,74%**, aunque con un ligero descenso porcentual en este último año, seguida de la sección I **“Hostelería”**, con un peso 10,75%, de la sección A **“Agricultura, Ganadería, Silvicultura y Pesca”**, que representa un 10,21%, y de la sección F **“Construcción”** con 9,41%

Se ha producido un **incremento del 16,08%** en la sección O **“Administración Pública. Defensa, S.S”** y del **12,12%** en la Sección U **“Actividades de organizaciones y organismos extraterritoriales”**. No obstante, en términos absolutos, estos incrementos son poco significativos debido al peso testimonial de estas secciones. Algo más significativo es el producido en la sección L **“Actividades Inmobiliarias”** con una subida del 7,85% y 643 autónomos más y en la sección R **“Actividades Artísticas, de Recreo y Entretenimiento”** con el 7,77% y 759 autónomos más.

Hay que destacar también las subidas en valores absolutos producidas en la sección F **“Construcción”** (+2.234), en la sección A **“Agricultura, Ganadería y Pesca”** (+1.893) y en la sección M **“Actividades Profesionales, Científicas y Técnicas”** (+1.489).

En lo negativo, destaca el **descenso** en valores absolutos de **-794 autónomos** en la sección G **“Comercio al por mayor y al por menor; reparación de vehículos de motor y motocicletas”**, y en la sección C **“Industrias manufactureras”** de **-684**.

Las dos secciones que más bajan porcentualmente son la T **“Hogares y P. Domésticas** (4,55%) y la B **“Industrias Extractivas** (4,22%).

Evolución de los Autónomos en Andalucía

Mayo 2019 (datos de afiliación media)



Distribución de autónomos por sectores de actividad CNAE2009					
CNAE09	Abril 2019	Abril 2018	Var. absoluta	Var. relativa	Peso
Agricultura, Ganadería, Silvicultura. y Pesca (A)	54.802	52.909	1.893	3,58%	10,21%
Industrias Extractivas (B)	252	263	-11	-4,22%	0,05%
Industrias Manufactureras (C)	31.051	31.735	-684	-2,15%	5,79%
Suministros Energía (D)	235	226	9	3,80%	0,04%
Suministros. Agua, residuales. (E)	451	440	11	2,45%	0,08%
Construcción (F)	50.505	48.271	2.234	4,63%	9,41%
Comercio. Rep. Vehículos. (G)	148.851	149.645	-794	-0,53%	27,74%
Transportes. Almacena. (H)	28.587	28.287	300	1,06%	5,33%
Hostelería (I)	57.668	56.815	853	1,50%	10,75%
Información y Comunicación (J)	7.694	7.395	299	4,04%	1,43%
Actividades Financieras y Seguros (K)	10.476	10.335	141	1,36%	1,95%
Actividades Inmobiliarias (L)	8.839	8.196	643	7,85%	1,65%
Actividades Profesionales Científico Técnicas (M)	39.797	38.308	1.489	3,89%	7,42%
Actividades Administrativas Servicios Auxiliares (N)	19.913	19.438	475	2,45%	3,71%
Administración Pública. Defensa, S.S. (O)	166	143	23	16,08%	0,03%
Educación (P)	13.231	12.684	547	4,31%	2,47%
Actividades Sanitarias y Servicios Sociales (Q)	19.772	19.176	596	3,11%	3,68%
Actividades Artísticas Recreo y Entretenimiento. (R)	10.527	9.768	759	7,77%	1,96%
Otros Servicios (S)	33.681	32.533	1.148	3,53%	6,28%
Hogares P. Domésticas (T)	68	71	-3	-4,55%	0,01%
Org. Extra- territorial. (U)	47	42	5	12,12%	0,01%
Total	536.611	526.680	9.931	1,89%	100%

Fuente: Ministerio de Empleo y Seguridad Social

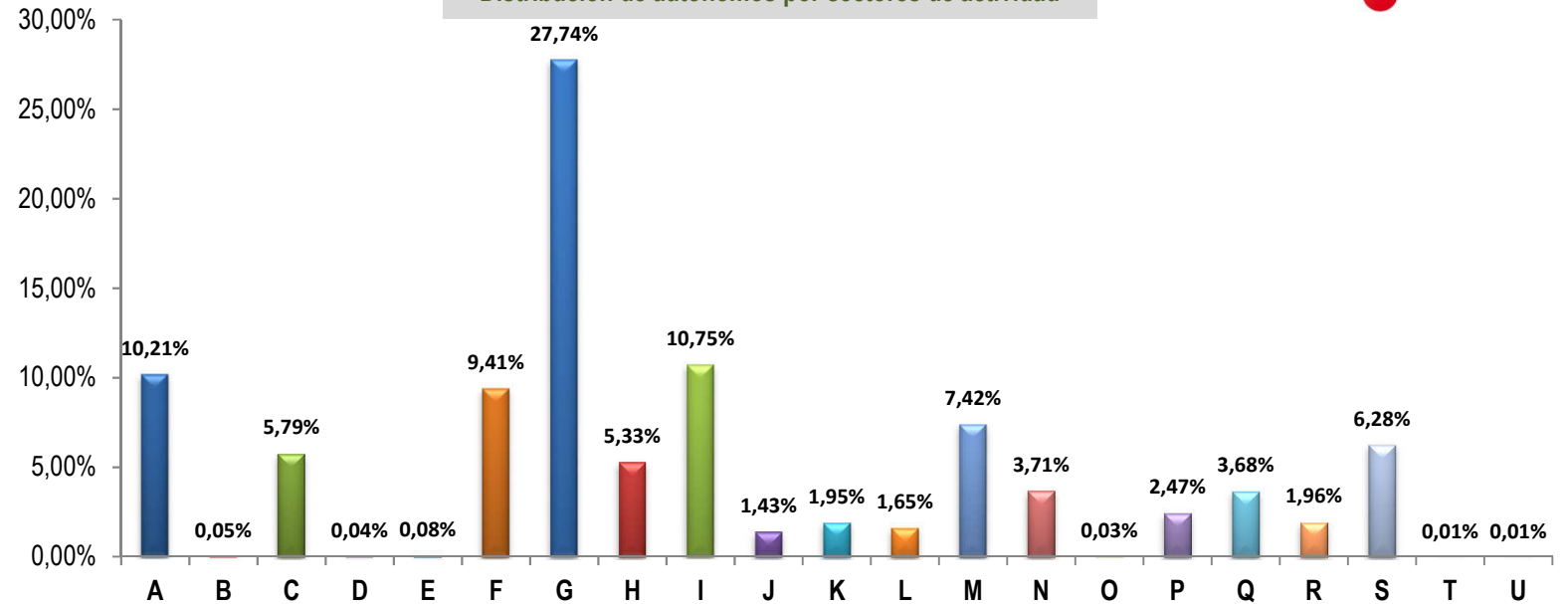
Evolución de los Autónomos en Andalucía

Mayo 2019 (datos de afiliación media)

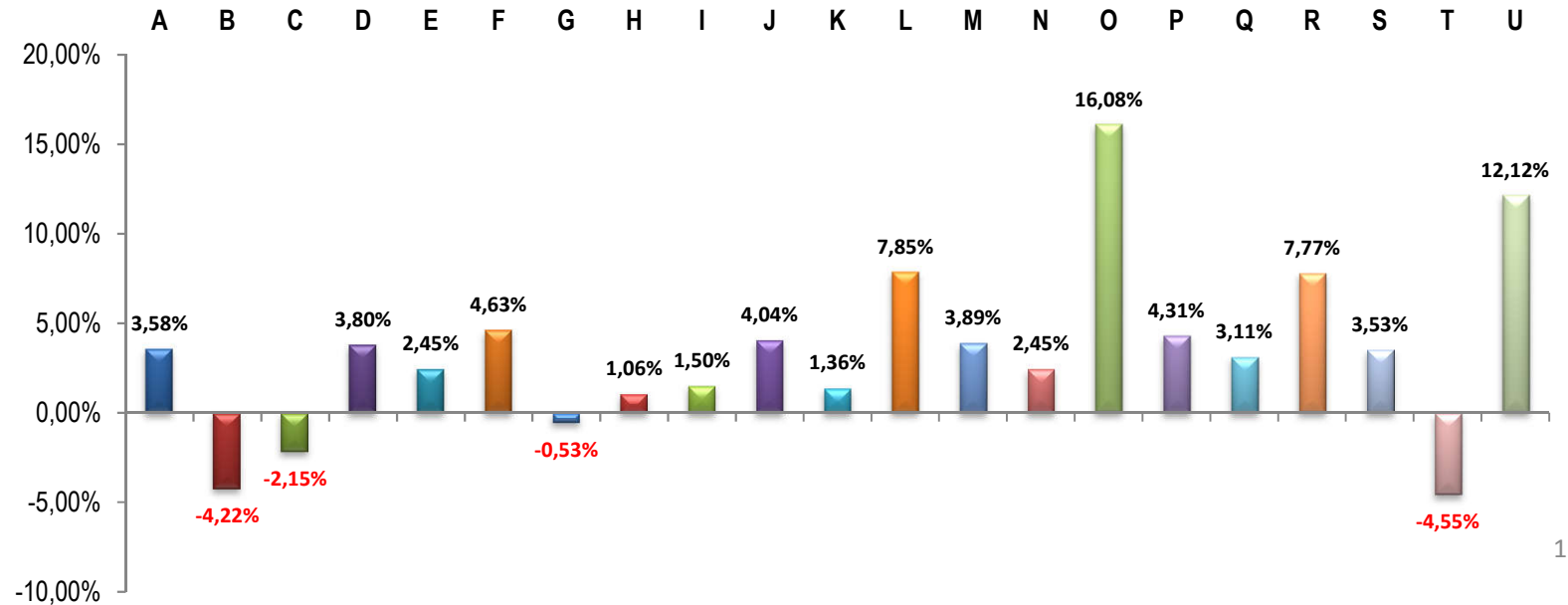


Secciones	CNAE 2009
A	Agricultura, ganadería, silvicultura y pesca
B	Industrias extractivas
C	Industria manufacturera
D	Suministro de energía eléctrica, gas, vapor y aire acondicionado
E	Suministro de agua, actividades de saneamiento, gestión de residuos y descontaminación
F	Construcción
G	Comercio al por mayor y al por menor; reparación de vehículos de motor y motocicletas
H	Transporte y almacenamiento
I	Hostelería
J	Información y comunicaciones
K	Actividades financieras y de seguros
L	Actividades inmobiliarias
M	Actividades profesionales, científicas y técnicas
N	Actividades administrativas y servicios auxiliares
O	Administración Pública y defensa; Seguridad Social obligatoria
P	Educación
Q	Actividades sanitarias y de servicios sociales
R	Actividades artísticas, recreativas y de entretenimiento
S	Otros servicios
T	Actividades de los hogares como empleadores de personal doméstico; actividades de los hogares como productores de bienes y servicios para uso propio
U	Actividades de organizaciones y organismos extraterritoriales

Distribución de autónomos por sectores de actividad



Variación relativa anual de autónomos por sectores de actividad





Comparativa por Comunidades Autónomas



Evolución de los Autónomos en Andalucía

Mayo 2019 (datos de afiliación media)



Peso de los autónomos sobre el total de afiliados a la seguridad social por Comunidades Autónomas								
	Abril 2019			Abril 2018			Var.interanual auton.	
	Autón.	Total Af.	%	Autón.	Total Af.	%	nº	%
CAST.-LA MANCHA	149.121	704.185	21,18%	149.870	681.815	21,98%	-749	-0,50%
CASTILLA-LEON	195.037	921.650	21,16%	197.806	909.278	21,75%	-2.769	-1,40%
GALICIA	210.890	1.018.406	20,71%	213.702	998.091	21,41%	-2.812	-1,32%
EXTREMADURA	81.054	400.721	20,23%	80.697	389.726	20,71%	357	0,44%
ASTURIAS	73.855	366.921	20,13%	74.754	362.632	20,61%	-898	-1,20%
LA RIOJA	26.063	131.352	19,84%	26.335	128.586	20,48%	-272	-1,03%
MELILLA	4.855	24.682	19,67%	4.621	23.209	19,91%	234	5,06%
CANTABRIA	41.630	218.187	19,08%	41.967	214.416	19,57%	-337	-0,80%
COM.VALENCIANA	352.090	1.919.421	18,34%	347.909	1.856.645	18,74%	4.181	1,20%
PAIS VASCO	172.042	969.287	17,75%	172.614	952.109	18,13%	-572	-0,33%
ARAGON	102.296	582.845	17,55%	105.193	567.624	18,53%	-2.897	-2,75%
ISLAS BALEARES	96.639	557.469	17,34%	94.664	544.868	17,37%	1.976	2,09%
ANDALUCIA	536.611	3.185.712	16,84%	526.680	3.087.364	17,06%	9.931	1,89%
REG. DE MURCIA	100.362	604.754	16,60%	99.149	3.125.504	3,17%	1.213	1,22%
NAVARRA	47.522	289.127	16,44%	47.880	281.746	16,99%	-357	-0,75%
CATALUÑA	553.512	3.479.847	15,91%	554.206	3.393.908	16,33%	-693	-0,13%
CANARIAS	126.836	809.644	15,67%	122.905	790.526	15,55%	3.931	3,20%
CEUTA	3.464	23.078	15,01%	3.506	22.075	15,88%	-41	-1,17%
CMDAD.DE MADRID	403.973	3.234.827	12,49%	396.941	585.546	67,79%	7.032	1,77%
ESPAÑA	3.277.855	19.442.113	16,86%	3.261.398	18.915.668	17,24%	16.457	0,50%

Fuente: Ministerio de Empleo y Seguridad Social


La tabla muestra el **peso de los autónomos sobre el total de afiliados** a la seguridad social en cada una de las comunidades autónomas españolas, así como la variación interanual respecto al año pasado. En mayo, el peso de los autónomos sobre el total afiliados en **Andalucía** es del **16,84%**, situándose prácticamente al mismo nivel de la media nacional, 16,86%.

Las CC.AA. con mayor peso de autónomos sobre el total de afiliados son Castilla-La Mancha y Castilla-León, ambas por encima del 21%. Por el contrario las que presentan un menor peso son Madrid, Ceuta y Canarias.

Hay que destacar también, que Melilla, Canarias, Islas Baleares y Andalucía son las CC.AA. que han tenido una **subida porcentual** más elevada con respecto al año pasado. En el caso de **Andalucía** es de **1,89%**.

Evolución de los Autónomos en Andalucía

Mayo 2019 (datos de afiliación media)

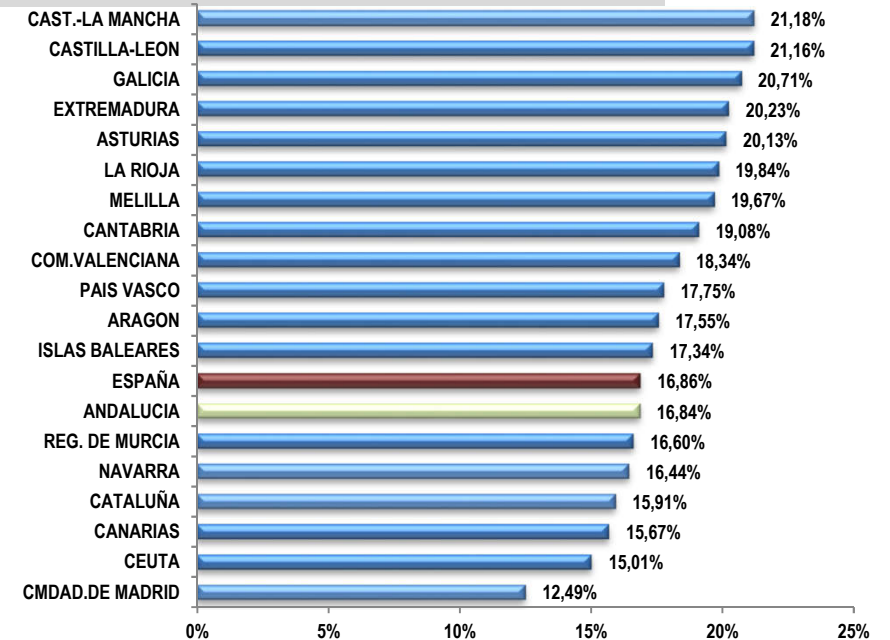


Se presentan los datos anteriores de un modo gráfico, donde se observa que el **peso de los autónomos** a nivel nacional es del 16,88%, ligeramente por encima de Andalucía con 16,84%.

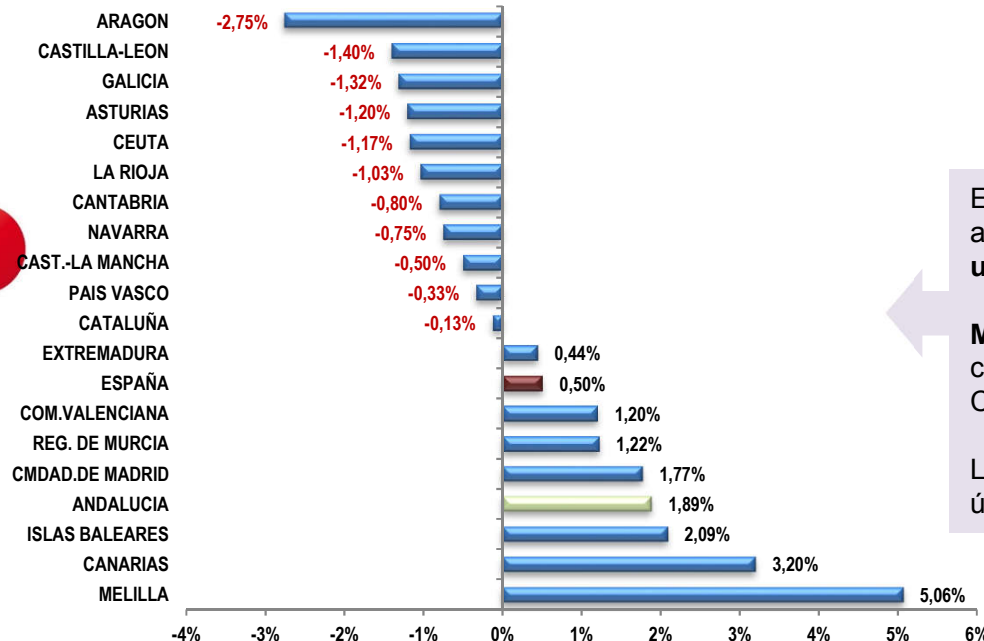
Las CC.AA. donde los autónomos tienen **mayor peso** son **Castilla-La Mancha y Castilla-León** por encima del 21%

En el lado contrario, las comunidades de **Madrid, Ceuta y Canarias** son las que presentan **un menor peso** de los autónomos sobre el total afiliados, especialmente Madrid con el 12,49%.

Peso de los autónomos sobre el total de afiliados a la Seguridad Social por CCAA



Variación interanual del nº de autónomos por CCAA



En cuanto a la **variación interanual** del número de autónomos, **Andalucía ha crecido porcentualmente un 1,89%** frente al 0,50% de crecimiento en España.

Melilla se sitúa claramente a la cabeza en el crecimiento relativo interanual con **5,06%**, seguida de Canarias, Islas Baleares y Andalucía.

Las CC.AA. que más autónomos han perdido en el último año han sido Aragón, Castilla-León y Galicia.




Distribución provincial



Evolución de los Autónomos en Andalucía

Mayo 2019 (datos de afiliación media)



La tabla muestra el **número de autónomos por provincias** en Andalucía, y su comparativa con el total de España. Se muestran también las variaciones mensuales e interanuales, así como el peso de los autónomos sobre el total de afiliados a la seguridad social.

Todas las provincias tienen una **variación positiva** con respecto al mes anterior, destacando las provincias de **Cádiz y Málaga**. La provincia que tiene un crecimiento porcentual menor este mes es la de Granada.

La **variación interanual**, ha sido también positiva en todas las provincias, destacando **Cádiz** con un crecimiento de 2,38% (1.442 autónomos más) y **Málaga** con una subida de 2,32% y 2.698 autónomos más.

Andalucía en su conjunto crece un 1,89%, **muy por encima del conjunto del país**.

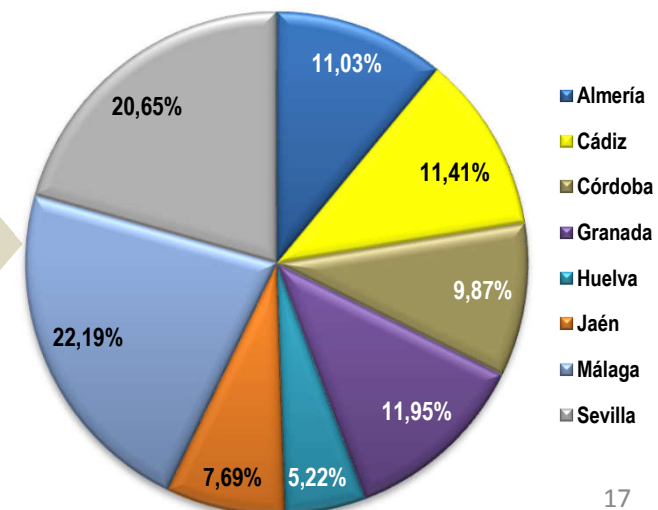
Distribución de autónomos por provincias										
	Abril 2019	Marzo 2019	Abril 2018	Var.mensual		Var.interanual		% sobre Andalucía	Total afiliados	% sobre total afiliados
				nº	%	nº	%			
Almería	59.180	58.992	57.975	188	0,32%	1.205	2,08%	11,03%	295.781	20,01%
Cádiz	61.212	60.663	59.790	549	0,91%	1.422	2,38%	11,41%	383.075	15,98%
Córdoba	52.960	52.694	52.435	267	0,51%	525	1,00%	9,87%	301.368	17,57%
Granada	64.128	63.970	63.154	158	0,25%	974	1,54%	11,95%	336.320	19,07%
Huelva	27.999	27.804	27.449	195	0,70%	550	2,00%	5,22%	253.479	11,05%
Jaén	41.258	41.004	40.926	254	0,62%	332	0,81%	7,69%	233.238	17,69%
Málaga	119.089	118.120	116.391	969	0,82%	2.698	2,32%	22,19%	634.728	18,76%
Sevilla	110.785	110.353	108.560	432	0,39%	2.225	2,05%	20,65%	747.723	14,82%
Andalucía	536.611	533.599	526.680	3.012	0,56%	9.931	1,89%	100%	3.185.712	16,84%
España	3.277.855	3.266.741	3.261.398	11.114	0,34%	16.457	0,50%		19.442.113	16,86%


Fuente: Ministerio de Empleo y Seguridad Social

Málaga y Sevilla representan respectivamente el 22,19% y el 20,65% del total de autónomos de Andalucía.

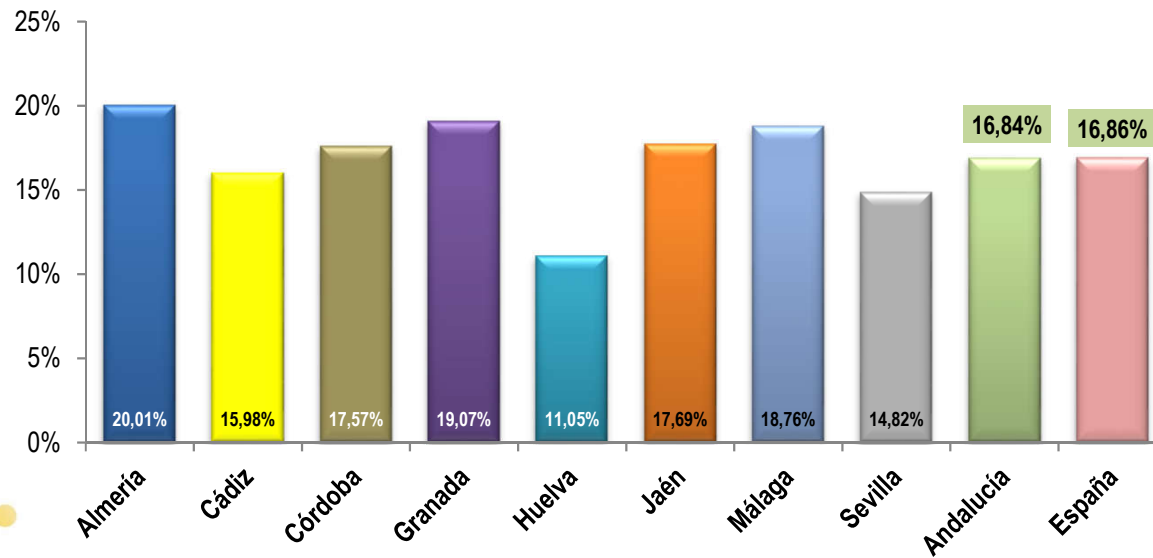
Las provincias con menor peso de autónomos en Andalucía son **Huelva y Jaén** con 5,22% y 7,69% respectivamente.

Distribución autonómica de autónomos por provincias





Peso de los autónomos respecto al total de afiliados a la seguridad social



Atendiendo al **peso de los autónomos** sobre el sistema global de la seguridad social, **Almería** es la provincia en la que los autónomos tienen **mayor representación**, con el 20,01%, seguida de Granada con 19,07%. Estas dos provincias, junto a la de Málaga, Jaén y Córdoba están **por encima de la media nacional** (16,86%).

En el lado opuesto, Huelva, Sevilla y Cádiz, están **por debajo de la media andaluza** (16,84%).

A destacar el dato de **Huelva** con un peso de autónomos sobre el total de afiliados de tan sólo el 11,05%





Andalucía Emprende, Fundación Pública Andaluza
**CONSEJERÍA DE EMPLEO,
FORMACIÓN Y TRABAJO AUTÓNOMO**

955 92 98 06
www.andaluciaemprende.es

