



HERRAMIENTA FACTURAS

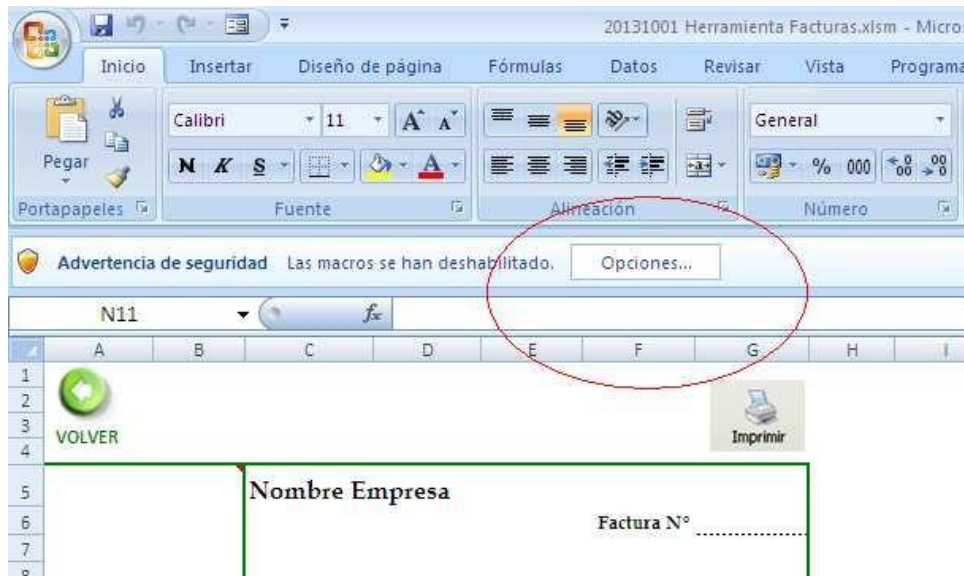
Esta herramienta ha sido desarrollada en el ámbito de los servicios a personas emprendedoras desempeñado por el área de Emprendedores de la Dirección técnica de Andalucía Emprende fundación Pública Andaluza.

El objetivo que se persigue es ayudar a las empresas a la hora de confeccionar sus facturas.

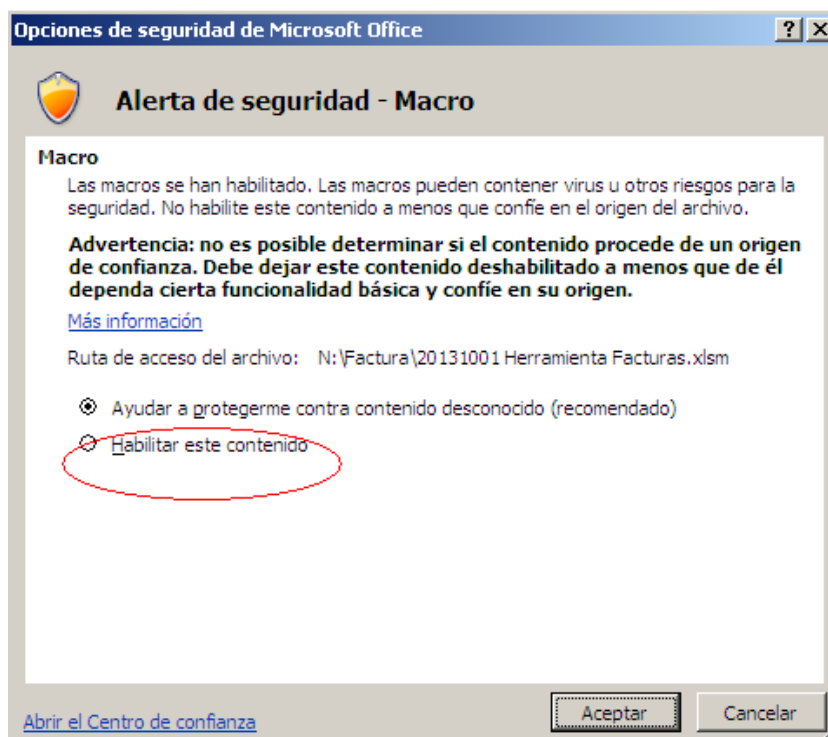
La pantalla principal de la herramienta ofrece 2 botones: uno para introducir los datos, y otro para generar la factura que queremos elaborar.



Es muy importante que las Macros estén habilitadas. Si no lo estuvieran, cuando abrimos el documento nos encontramos con este mensaje:



Debemos pulsar el botón “Opciones”, y marcar la opción “Habilitar este contenido”.



INTRODUCIR DATOS RELATIVOS A LA FACTURA

En este apartado introduciremos todos los datos necesarios para la confección de la factura:

- Empresa: datos de la entidad que emite la factura.
- Cliente: empresa que recibe los productos y/o servicios objeto de la venta.
- Factura: datos sobre Fecha de emisión, nº cliente, nº factura, etc.
- Conceptos: se detallarán todos los productos y/o servicios que formen parte de la venta.



Datos Empresa

Nombre	
NIF / CIF	
Dirección	
Ciudad	
Teléfono	

Cliente

Nombre	
NIF / CIF	
Dirección	
Ciudad	
Teléfono	

Factura

Fecha Emisión	
Nº Cliente	
Nº Factura	
Yacimiento	
Reteno. IRPF	



Conceptos

Ref.	Concepto	Cantidad	Precio unitario	IVA (%)	Total

GENERAR FACTURA

Existen dos vías para obtener automáticamente este documento. La primera consiste en introducir todos los datos necesarios, tal y como se ha expuesto anteriormente, mediante el botón “Introducir datos relativos a la factura”. A continuación, en esa misma pantalla pulsaremos el botón “Generar Factura”.



The image shows a screenshot of a software interface. On the right side, there is a green circular button with a white right-pointing arrow and the text "GENERAR FACTURA" below it, which is circled in red. To the left of this button is a table with a green border and rounded corners. The table is titled "Conceptos" and has a header row with the following columns: "Ref.", "Concepto", "Cantidad", "Precio unitario", "IVA [%]", and "Total". The table body consists of several empty rows for data entry.

Ref.	Concepto	Cantidad	Precio unitario	IVA [%]	Total

La segunda vía podemos emplearla cuando previamente hemos guardado todos los datos necesarios, y queremos generar directamente la factura, sin necesidad de pasar otra vez por la pantalla para introducir los datos. Para ello, utilizaremos el botón “Generar Factura” dentro de la página principal.



FACTURA

 Andalucía Emprende, Fundación Pública Andaluza
CONSEJERÍA DE ECONOMÍA, INNOVACIÓN, CIENCIA Y EMPLEO

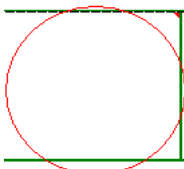
Introducir datos relativos a la Factura

Generar Factura

En la parte superior izquierda de la factura, no aparece el logo de la empresa que la emite. Si bien, se ofrece ese espacio para que el usuario que lo necesite pueda insertar una imagen con dicho logo.

 **VOLVER**  **Imprimir**

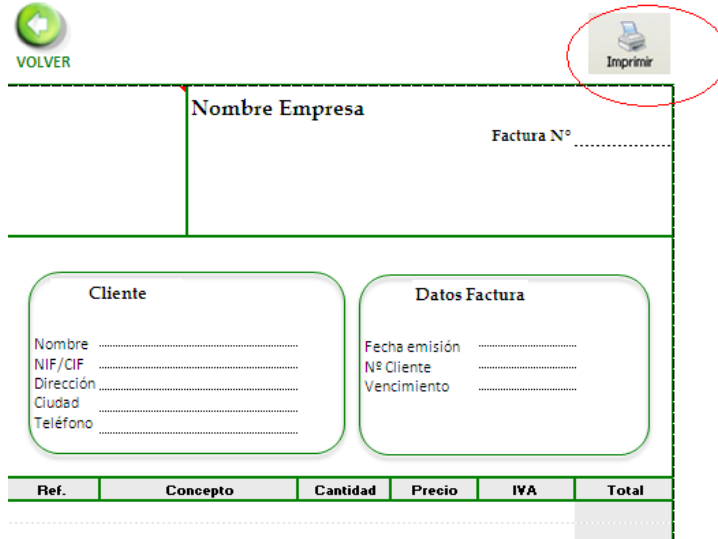
Nombre Empresa Factura Nº°



Cliente		Datos Factura	
Nombre	NIF/CIF	Fecha emisión	Nº Cliente
Dirección	Ciudad	Vencimiento	
Teléfono			

Ref.	Concepto	Cantidad	Precio	IYA	Total
.....

Finalmente, sólo nos quedaría imprimir el documento. Esta función está disponible arriba a la derecha del documento.



VOLVER

Imprimir

Nombre Empresa

Factura N°

Cliente

Nombre

NIF/CIF

Dirección

Ciudad

Teléfono

Datos Factura

Fecha emisión

Nº Cliente

Vencimiento

Ref.	Concepto	Cantidad	Precio	IVA	Total
------	----------	----------	--------	-----	-------

DIFUSIÓN

Andalucía Emprende no se hace responsable del mal uso o uso indebido que de la herramienta se pueda hacer ni avala la información de ella generada frente a terceros. Por tanto, el uso de la herramienta se hace en todo caso bajo la exclusiva responsabilidad del usuario.

No está autorizada en ningún caso la publicación, reproducción o utilización sin la autorización expresa del propietario intelectual. No se autoriza su uso profesional y/o remunerado. Se desautoriza expresamente el uso de la herramienta mediante contraprestación económica directa o indirecta.

Por último, los usuarios se obligan a no modificar los rasgos distintivos de la herramienta.



DESARROLLO DE LA HERRAMIENTA

- Autor: Área de Emprendedores de la Dirección Técnica. Andalucía Emprende Fundación Pública Andaluza.
- Propietario intelectual: Andalucía Emprende Fundación Pública Andaluza.

REQUISITOS TÉCNICOS

Para la ejecución de esta herramienta será necesario que esté instalado Office 2003 o superior.

Esto implica los siguientes requisitos previos para el paquete ofimático:

- Sistema Operativo: Windows XP con SP2 o superior.
- Memoria RAM: Mínimo 256 MB
- Espacio en disco: 1'5 GB.
- Procesador de 500 MHz o superior.

Con estos requisitos se garantiza el correcto funcionamiento. Además existen opciones compatibles como OpenOffice, pero no se garantiza que estén todas las funcionalidades operativas.

INCIDENCIAS

El correo electrónico de contacto para resolver dudas o incidencias de posibles usuarios sería emprendedores@andaluciaemprende.es.